



HISTORIA

Topstar es una empresa industrial establecida sólidamente durante más de treinta años. Topstar se destaca en la fabricación de encimeras y componentes laminados y compactos para la industria del mueble. Arraigada en el dinámico distrito industrial de la región de Marche, nuestra empresa encuentra su fuerza en la exitosa combinación de una historia sólida y una visión progresiva. Esta alianza única entre la tradición y la innovación guía a Topstar a través de cada desafío, ya sea en términos de producción o comercio. Nos comprometemos decididamente a alcanzar niveles de rendimiento excepcionales, encarnando así nuestro compromiso con la excelencia mientras permanecemos a la vanguardia de las evoluciones de la industria.

NUESTRA FLEXIBILIDAD ES ILIMITADA:

Tenemos la capacidad de satisfacer sus necesidades, ya sea para producciones pequeñas, medianas o grandes, ofreciendo una flexibilidad total para adaptarnos a sus requisitos específicos.

VARIEDADES PERSONALIZADAS:

Ofrecemos la posibilidad de suministrar decoraciones específicas, tanto en Italia como en el extranjero, para satisfacer sus solicitudes únicas y crear soluciones personalizadas que trasciendan las fronteras.

INNOVACIÓN Y SOSTENIBILIDAD:

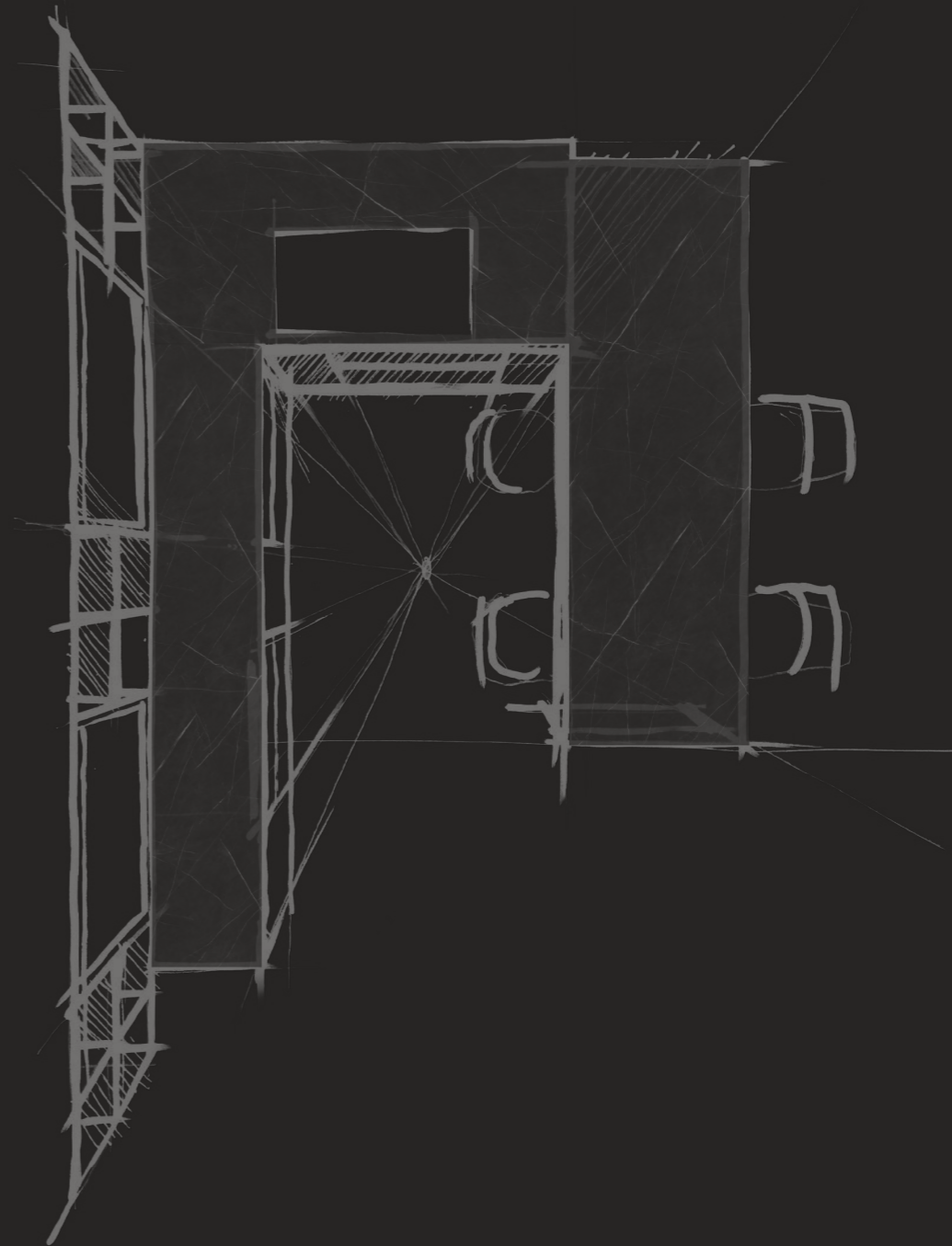
Nuestra amplia disponibilidad de materiales modernos, junto con una investigación tecnológica constante, ilustra nuestro compromiso con la sostenibilidad ambiental. Nuestros paneles de aglomerado con bajas emisiones de formaldehído y nuestros bordes pegados con poliuretano son evidencia de nuestra preocupación constante por combinar innovación y respeto al medio ambiente.

CALIDAD EN EVOLUCIÓN PERMANENTE:

Topstar se compromete con una mejora continua de su sistema operativo para garantizar un nivel de rendimiento que cumpla con las altas expectativas de los clientes europeos más exigentes. Nuestro compromiso constante con la excelencia asegura una satisfacción máxima del cliente.



Historia	Pág. 3
Compacto	Pág. 6
Visión general Laminado / Compacto	Pág. 12
Tarifa encimeras	Pág. 24
Tarifa plafones de pared	Pág. 25
Tarifa encimeras folding	Pág. 26
Ensamblajes de encimeras	Pág. 28
Opciones de mecanización encimeras	Pág. 29
Ensamblajes laterales	Pág. 32
Opciones de mecanización laterales	Pág. 32
Opciones de mecanización plafones del pared y estanterías	Pág. 33
Fregaderos / Lavabos	Pág. 34
Accesorios	Pág. 40
Ferretería	Pág. 42
Información Técnica	Pág. 44
Condiciones generales de venta	Pág. 66



	COLOR	G	NÚCLEO	FAMILIA
COMPACTO	ASD 3166 KINSALE OAK ALBERO 	ZERO	CN	MADERAS
	ABET 0421 NERO CLIMB 	1	CN	SOLIDOS
	ARPA 0001 BIANCO CERA 	1	CN	SOLIDOS
		3	CB	
	ARPA 3475 CEPP LUNA 	1	CN	FANTASIAS
		3	CA	
	ABET 0669 ROVERE PRIMITIVO ROOT 	1	CN	MADERAS
	ABET 1972 CORTINA CLASSIC ROOT 	1	CA	MADERAS
	ARPA 4538 OLMO BIANCO ALEVÉ 	1	CN	MADERAS
	ARPA 4539 OLMO MERCURIO ALEVÉ 	1	CN	MADERAS
	ARPA 4587 ROVERE SLAVONIA ALEVÉ 	1	CN	MADERAS
	ARPA 4625 NOCE SINFONIA ALEVÉ 	1	CN	MADERAS
3		CA		


	COLOR	G	NÚCLEO	FAMILIA
COMPACTO	LAMICOLOR 0778 NOCE VINTAGE WOOD 	1	CA	MADERAS
	SM'ART C003 POLO CLUB 	1	CN	MADERAS
		3	CA	
	SM'ART C005 CRICKET CLUB 	1	CN	MADERAS
	ABET 0545 I FINTI CLIMB 	1	CN	PIEDRAS
	ABET 0547 TIVOLI GREIGE CLIMB 	1	CN	PIEDRAS
		3	CA	
	ABET 1455 ARDESIA CLIMB 	1	CN	PIEDRAS
	ABET 1474 GOLDEN MOON GEO 	3	CA	PIEDRAS
	ARPA 3276 FIRECOAT FLATTING 	1	CN	PIEDRAS
	ARPA 3279 VOLCANIC ASH CIFF 	1	CN	PIEDRAS
	ARPA 3366 LUSERNA NERO LUNA NEW 	1	CN	PIEDRAS









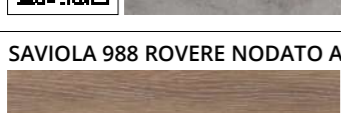

	COLOR	G	NÚCLEO	FAMILIA
COMPACTO	ARPA 3410 MUNÉ GREY LOSA  	1	CN	PIEDRAS
		3	CA	
	ARPA 3420 CALIPSO LOSA  	1	CN	PIEDRAS
	ARPA 3449 YULE WHITE KER  	1	CN	PIEDRAS
		3	CA	
	ARPA 3451 KANDIA WHITE KER  	1	CN	PIEDRAS
		3	CA	
	ARPA 3476 MARMO ELITE KER  	1	CN	PIEDRAS
	LAMICOLOR 5547 STATUARIO SHIKI   LISSE	3	CB	PIEDRAS
	LAMICOLOR 6074 OROBICO PLAMKY  	1	CN	PIEDRAS
	LAMICOLOR 6075 PALLADIO PLAMKY  	1	CN	PIEDRAS
		3	CA	
LAMICOLOR 6087 OLYMPO VELVET2  	1	CN	PIEDRAS	
	3	CA		
PURICELLI 6019 MARMO BIANCO GHOST  	3	CB	PIEDRAS	





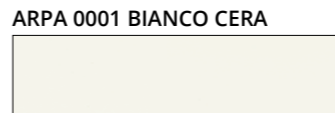
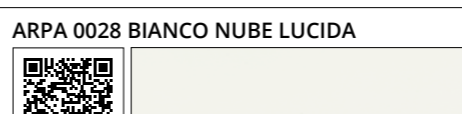
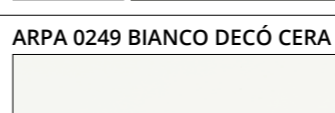

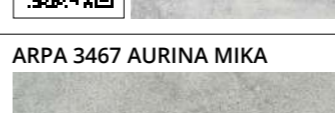

	COLOR	G	NÚCLEO	FAMILIA
COMPACTO	ARPA 0030 BIANCO ALASKA FENIX NTM  	4	CB	FENIX
	ARPA 0032 BIANCO KOS FENIX NTM  	4	CB	FENIX
	ARPA 0717 CASTORO OTTAWA FENIX NTM  	2	CN	FENIX
	ARPA 0718 GRIGIO LONDRA FENIX NTM  	2	CN	FENIX
	ARPA 0720 NERO INGO FENIX NTM  	2	CN	FENIX
	ARPA 0749 CACAO ORINOCO FENIX NTM  	2	CN	FENIX
	ARPA 0750 VERDE COMODORO FENIX NTM  	2	CN	FENIX
	ARPA 0751 ROSSO JAPUR FENIX NTM  	2	CN	FENIX
	ARPA 0754 BLU FES FENIX NTM  	2	CN	FENIX
	ARPA 2630 PIOMBO DOHA FENIX NTM  	2	CN	FENIX

COMPACTO 12 MM

	COLOR	G	NÚCLEO	FAMILIA
COMPACTO	ARPA 2638 TITANIO DOHA FENIX NTM 	2	CN	FENIX
	PRÓXIMAMENTE			
	PRÓXIMAMENTE			
	PRÓXIMAMENTE			
	PRÓXIMAMENTE			
	PRÓXIMAMENTE			
	PRÓXIMAMENTE			
	PRÓXIMAMENTE			
	PRÓXIMAMENTE			
	PRÓXIMAMENTE			



GRUPO ZERO	COLOR	GROSOR			G	GRO	G	NÚC	FAMILIA	
		19 mm	39 mm	59 mm						
	ASD 3166 KINSALE OAK ALBERO 	●	●	●	GRUPO ZERO	●	ZERO	CN	MADERAS	
	PURICELLI 5501 NOCE CANALETTO AR 	●	●							MADERAS
	PURICELLI 6019 MARMO BIANCO AR 	●	●							PIEDRAS
	PURICELLI 6133 MARMO NERO AR 	●	●							PIEDRAS
	PURICELLI 6152 BIANCO LASA MN 	●	●							PIEDRAS
	PURICELLI M510 SATIN TITANIO MA 	●	●							FANTASIAS
	SAVIOLA D16 ROVERE RUSTICO ROCK WOOD 	●	●	●						MADERAS
	SAVIOLA 67A COPPERFIELD GRIGIO METAL 	●	●	●						FANTASIAS
	SAVIOLA 988 ROVERE NODATO ARTWOOD 	●	●	●						MADERAS
	SAVIOLA T25 GRACE STONE CHIARO TOPMAT 	●	●							PIEDRAS









LAS FANTASIAS/ LOS SOLIDOS	COLOR	GROSOR			G	GRO	NÚCLEO	G
		19 mm	39 mm	59 mm				
	ABET 0410 BIANCO CLIMB 	●	●	●	1			
	ABET 0421 NERO CLIMB 	●	●		1	●	CN	1
	ABET 0869 GRIGIO ALPACA CLIMB 	●	●		1			
	* ABET 0873 ALLUMINIO SATINATO 				4			
	ARPA 0001 BIANCO CERA 	●	●		2	●	CN	1
							CB	3
	ARPA 0028 BIANCO NUBE LUCIDA 	●	●		2			
	ARPA 0249 BIANCO DECÓ CERA 	●	●		2			
	ARPA 3331 CORTEN GRIGIO FLATTING 	●	●		2			
	ARPA 3467 AURINA MIKA 	●	●		2			
	ARPA 3475 CEPP LUNA 	●	●		2	●	CN	1
							CA	3










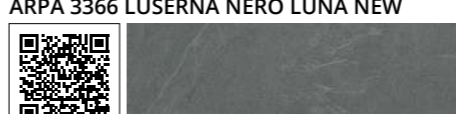
COLOR	GROSOR			G	GRO	NÚCLEO	G
	19 mm	39 mm	59 mm				
ARPA 3480 YARIK KER 	●	●		2			
CLEAF FA33 MAYA BRONZE PENELOPE 	●	●		1			
CLEAF FB02 BETON ITALIAN STONE 	●	●		2			
CLEAF FB11 BETON ITALIANSTONE 	●	●		2			
CLEAF FB45 AZIMUT ITALIAN STONE 	●	●		2			
CLEAF FB51 VERTIGO ITALIAN STONE 	●	●		2			
EGGER F275 CALCESTRUZZO SCURO ST9 	●	●		2			
EGGER F638 CHROMIX ARGENTO ST9 	●	●		2			
LAMICOLOR 0751 BIANCO PLAMKY 	●	●		2			
LAMICOLOR 0934 PELTRO TOUCH FINISH 	●	●		2			

COLOR	GROSOR			G	GRO	NÚCLEO	G
	19 mm	39 mm	59 mm				
LAMICOLOR 1398 GRIGIO PLUTONE PLAMKY 	●	●		2			
LAMICOLOR 5025 BRASS FLASH 	●	●		2			
LAMICOLOR 5026 INOX FLASH 	●	●		2			
LAMICOLOR 5027 FERRO FLASH 	●	●		2			
RESOPAL 3510 SABBIA F60 	●	●		2			
ASD 1058 BIANCO SPACE 	●	●		1			
PRÓXIMAMENTE							
PRÓXIMAMENTE							
PRÓXIMAMENTE							
PRÓXIMAMENTE							

COLOR	GROSOR			G	GRO	NÚCLEO	G
	19 mm	39 mm	59 mm				
ABET 0669 ROVERE PRIMITIVO ROOT 	●	●		2	●	CN	1
ABET 1972 CORTINA CLASSIC ROOT 	●	●	●	2	●	CA	1
ARPA 4490 TAVOLATO NERO FLATTING 	●	●	●	2			
ARPA 4538 OLMO BIANCO ALEVÉ 	●	●		2	●	CN	1
ARPA 4539 OLMO MERCURIO ALEVÉ 	●	●	●	2	●	CN	1
ARPA 4584 ROVERE WAFER ALEVÉ 	●	●	●	2			
ARPA 4587 ROVERE SLAVONIA ALEVÉ 	●	●	●	2	●	CN	1
ARPA 4604 NOCE SAVOIA ALEVÉ 	●	●		2			
ARPA 4625 NOCE SINFONIA ALEVÉ 	●	●	●	2	●	CN	1
						CA	3
ARPA 4631 TAGES ALEVÉ 	●	●		2			

COLOR	GROSOR			G	GRO	NÚCLEO	G
	19 mm	39 mm	59 mm				
CLEAF LR25 ASCARI SABLÉ 	●	●		2			
CLEAF LR33 ABBEY SABLÉ 	●	●		2			
CLEAF S073 ROVERE FRASSINO 	●	●	●	2			
EGGER H1180 ROVERE NATURALE 	●	●	●	2			2 ST10
							* 4 ST37
EGGER H1181 ROVERE TABACCO ST37 	●	●					*4
EGGER H1322 MATTERHORN CHENE ST12 	●	●					1
EGGER H3157 ROVERE VICENZA ST12 	●	●	●	2			
EGGER H2032 MURPHY ST10 	●	●		2			
KAINDL 34139 ROVERE VOYAGER AT 	●	●		3			
KAINDL 34217 ROVERE ACTUAL AT 	●	●		3			

	COLOR	GROSOR			G	GRO	NÚCLEO	G
		19 mm	39 mm	59 mm				
LAS MADERAS	LAMICOLOR 0778 NOCE VINTAGE WOOD 	●	●	●	2	●	CA	1
	LAMICOLOR 0803 TAVERN WOOD 	●	●	●	2			
	RESOPAL 4344 RUSTIC OAK WH 	●	●		3			
	SM'ART C003 POLO CLUB 	●	●	●	*4	●	CN	1
							CA	3
	SM'ART C005 CRICKET CLUB 	●	●	●	*4	●	CN	1
	SM'ART C007 SKI CLUB 	●	●		*4			
	ARPA 4627 ROVERE VALDWEG ALEVE 	●	●	●	2			
	EGGER H3303 ROVERE HAMILTON NATURALE 	●	●		2			
	PRÓXIMAMENTE							
PRÓXIMAMENTE								

	COLOR	GROSOR			G	GRO	NÚCLEO	G
		19 mm	39 mm	59 mm				
LAS PIEDRAS	ABET 0545 I FINTI CLIMB 	●	●	●	1	●	CN	1
	ABET 0547 TIVOLI GREIGE CLIMB 	●	●		1	●	CN	1
							CA	3
	ABET 1455 ARDESIA CLIMB 	●	●	●	1	●	CN	1
	ABET 1474 GOLDEN MOON GEO 	●	●	●	1	●	CA	3
	ARPA 3276 FIRECOAT FLATTING 	●	●	●	2	●	CN	1
	ARPA 3279 VOLCANIC ASH CIFF 	●	●	●	2	●	CN	1
	ARPA 3326 PORFIDO GRIGIO MIKA 	●	●	●	2			
	ARPA 3327 PORFIDO CHIARO MIKA 	●	●	●	2			
	ARPA 3329 PORFIDO NERO MIKA 	●	●	●	2			
	ARPA 3366 LUSERNA NERO LUNA NEW 	●	●		2	●	CN	1

COLOR	GROSOR			G	GRO	NÚCLEO	G
	19 mm	39 mm	59 mm				
ARPA 3410 MUNÉ GREY LOSA 	●	●	●	3	●	CN	1
						CA	3
ARPA 3412 VOYAGE BRONZE URBAN 	●	●	●	2			
ARPA 3413 VOYAGE SILVER URBAN 	●	●	●	2			
ARPA 3420 CALIPSO LOSA 	●	●	●	3	●	CN	1
ARPA 3446 PULPIS DARK KER 	●	●		3			
ARPA 3447 PULPIS LIGHT KER 	●	●		3			
ARPA 3449 YULE WHITE KER 	●	●		3	●	CN	1
						CA	3
ARPA 3451 KANDIA WHITE KER 	●	●		3	●	CN	1
						CA	3
ARPA 3457 ROX BLACK KER 	●	●		3			
ARPA 3476 MARMO ELITE KER 	●	●	●	3	●	CN	1

COLOR	GROSOR			G	GRO	NÚCLEO	G
	19 mm	39 mm	59 mm				
LAMICOLOR 5547 STATUARIO SHIKI 	●	●		2	●	CB	3
LAMICOLOR 5547 STATUARIO PLAMKY 	●	●		2			
LAMICOLOR 5563 ORIENTAL PLAMKY 	●	●		3			
LAMICOLOR 6074 OROBICO PLAMKY 	●	●	●	2	●	CN	1
LAMICOLOR 6075 PALLADIO PLAMKY 	●	●	●	2	●	CN	1
						CA	3
LAMICOLOR 6087 OLYMPO VELVET2 	●	●		2	●	CN	1
						CA	3
LAMICOLOR 6090 KASPIO ARGENTO FLASH 	●	●		2			
PURICELLI 6019 MARMO BIANCO GHOST 					●	CB	3
LAMICOLOR 6089 KASPIO ORO FLASH 	●	●	●	2			
PRÓXIMAMENTE							





COLOR	GROSOR			G	GRO	NÚCLEO	G
	19 mm	39 mm	59 mm				
ARPA 0029 BIANCO MALÉ FENIX NTM 	●	●		4			
ARPA 0030 BIANCO ALASKA FENIX NTM 	●	●		4	●	CB	4
ARPA 0032 BIANCO KOS FENIX NTM 	●	●	●	4	●	CB	4
				5			
ARPA 0717 CASTORO OTTAWA FENIX NTM 	●	●		4	●	CN	2
ARPA 0718 GRIGIO LONDRA FENIX NTM 	●	●		4	●	CN	2
ARPA 0720 NERO INGO FENIX NTM 	●	●		4	●	CN	2
				5			
ARPA 0724 GRIGIO BROMO FENIX NTM 	●	●		4			
				5			
ARPA 0725 GRIGIO EFESO FENIX NTM 	●	●		4			
ARPA 0748 BEIGE ARIZONA FENIX NTM 	●	●		4			
ARPA 0749 CACAO ORINOCO FENIX NTM 	●	●	●	4	●	CN	2
				5			

COLOR	GROSOR			G	GRO	NÚCLEO	G
	19 mm	39 mm	59 mm				
ARPA 0750 VERDE COMODORO FENIX NTM 	●	●	●	4	●	CN	2
				5			
ARPA 0751 ROSSO JAPUR FENIX NTM 	●	●	●	4	●	CN	2
				5			
ARPA 0752 GRIGIO ANTRIM FENIX NTM 	●	●		4			
ARPA 0754 BLU FES FENIX NTM 	●	●		4	●	CN	2
				5			
ARPA 2628 ZINCO DOHA FENIX NTM 	●	●		4			
ARPA 2629 BRONZO DOHA FENIX NTM 	●	●	●	4			
ARPA 2630 PIOMBO DOHA FENIX NTM 	●	●		4	●	CN	2
ARPA 2638 TITANIO DOHA FENIX NTM 	●	●	●	4	●	CN	2
PRÓXIMAMENTE							
PRÓXIMAMENTE							

TARIFA ENCIMERAS

Dimensiones máximas 4150 mm x 1280 mm
Canto ABS frontal incluido (excepto compacto)





GROSOR 12 MM COMPACTO		REF.	FONDO
GRUPO			
 SIEMPRE DOBLE CARA DECORATIVA 4 CANTOS PULIDOS	PTC40	240 - 400	
	PTC64	401 - 640	
	PTC78	641 - 780	
	PTC90	781 - 900	
	PTC128	901 - 1280	
* GROSOR 19 MM LAMINADO		REF.	FONDO
GRUPO			
	PT40-19	0 - 400	
	PT65-19	401 - 650	
	PT90-19	651 - 900	
	PT120-19	901 - 1200	
	PT128-19	1201 - 1280	
* GROSOR 39 MM LAMINADO		REF.	FONDO
GRUPO			
	PT40-39	0 - 400	
	PT65-39	401 - 650	
	PT90-39	651 - 900	
	PT120-39	901 - 1200	
	PT128-39	1201 - 1280	
* GROSOR 59 MM LAMINADO		REF.	FONDO
GRUPO			
	PT40-59	0 - 400	
	PT65-59	401 - 650	
	PT90-59	651 - 900	
	PT120-59	901 - 1200	
	PT128-59	1201 - 1280	

* LAMINADO DOBLE CARA VALOR AÑADIDO + 35% (INCLUYE DOS LARGOS CANTEADOS ABS)

GROSOR 19 MM LAMINADO		REF.	FONDO
GRUPO			
 LAMINADO FENIX FULL COLOR 1,2 mm	PTCI64-19	600 - 640	
	PTCI80-19	641 - 800	
	PTCI128-19	801 - 1280	
GROSOR 39 MM LAMINADO		REF.	FONDO
GRUPO			
 LAMINADO FENIX FULL COLOR 1,2 mm	PTCI64-19	600 - 640	
	PTCI80-19	641 - 800	
	PTCI128-19	801 - 1280	

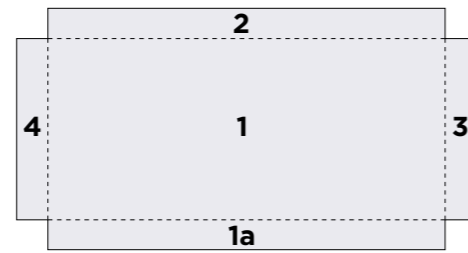
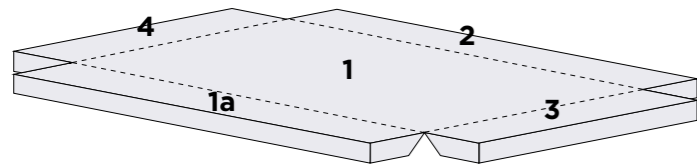
TARIFA PLAFONES DE PARED / COPETE

GROSOR 12 MM COMPACTO		REF.	FONDO
GRUPO			
	PCC24	50 - 240	
	PCC30	241 - 300	
	PCC40	301 - 400	
	PCC64	401 - 640	
	PCC78	641 - 780	
	PCC90	781 - 900	
	PCC128	901 - 1280	
* GROSOR 13 MM LAMINADO		REF.	DESCRIPCIÓN
GRUPO			
	PR1-13	1 CARA DECORATIVA + 4 CANTOS ABS	


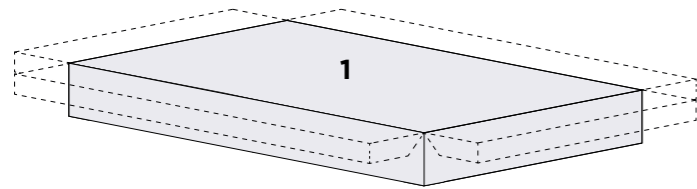
* LAMINADO DOBLE CARA VALOR AÑADIDO + 35%

FACTURACIÓN MÍNIMA 0,30 m²

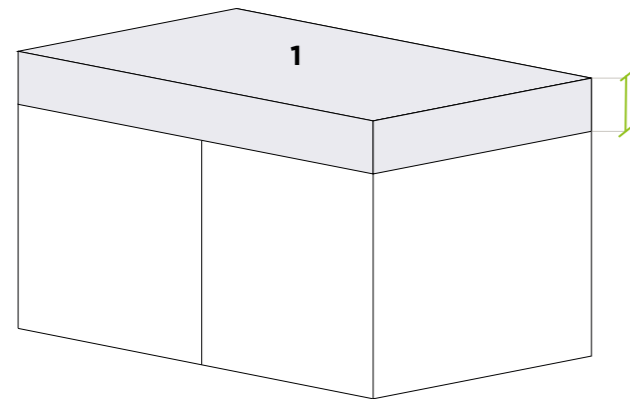
A



B



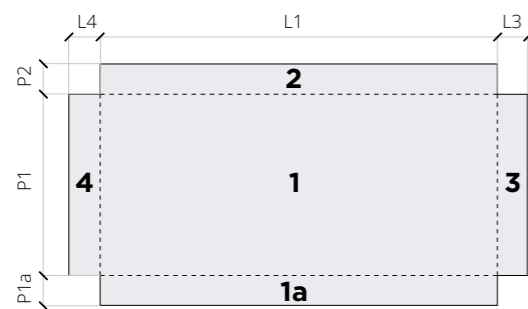
C



Dimensión mínima y máxima de la caída:
De 20 mm a 120 mm

FÓRMULA DE CÁLCULO DE PROFUNDIDAD/LONGITUD

PROFUNDIDAD: $(P1 + P1a) + P2$ optional → EX.: $640(P1) + 80(P1a) + 80(P2) = 800$ mm
 LONGITUD: $L1 + L3$ optional + $L4$ optional → EX.: $2000(L1) + 80(L3) + 80(L4) = 2160$ mm



⚠ ATENCIÓN:

Las dimensiones combinadas de $P1a + P1 + P2$ nunca deben superar los 1280 mm
 Las dimensiones combinadas de $L4 + L1 + L3$ nunca deben superar los 4150 mm.

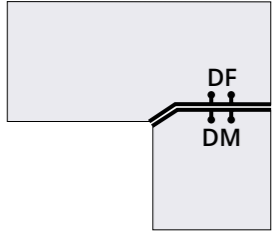


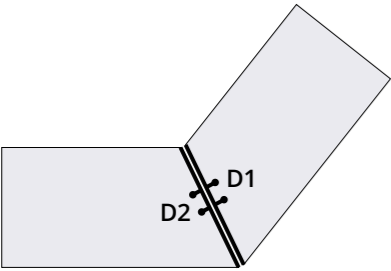
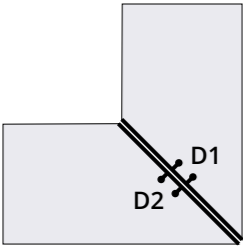


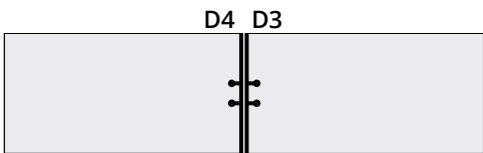


ENCIMERAS 12 MM COMPACTO	REF.	FONDO	
GRUPO			
	PTCF40	240 - 400	
	PTCF64	401 - 640	
	PTCF78	641 - 780	
	PTCF90	781 - 900	
	PTCF128	901 - 1280	
ENCIMERAS 19 MM LAMINADO	REF.	FONDO	
GRUPO			
	PTF40-19	0 - 400	
	PTF65-19	401 - 650	
	PTF90-19	651 - 900	
	PTF120-19	901 - 1200	
	PTF128-19	1201 - 1280	
ENCIMERAS 19 MM LAMINADO	REF.	FONDO	
GRUPO			
 LAMINADO FENIX FULL COLOR 1,2 mm	PTCI64-19	600 - 640	
	PTCI80-19	641 - 800	
	PTCI128-19	801 - 1280	

EMBALAJE ESPECIAL	REF.	FONDO	
 ESTRUCTURA DE MADERA	EMSPTCI	0 - 1280	

MECANIZACIONES COMPATIBLES CON LOS LADOS EN FOLDING: DF, DM, D1, D2, D3, D4, XA, XB, XC, XD

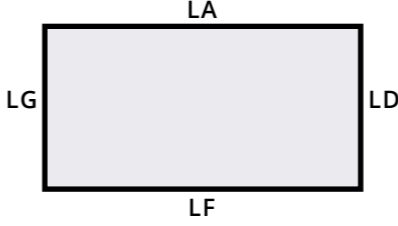


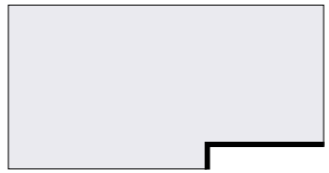
DIMENSIONES MÁXIMAS DE LOS PANELES INCLUYENDO EL FOLDING: 4150 X 1280 mm

ENSAMBLAJES DE ENCIMERAS

MACHO - HEMBRA	REF.	DESCRIPCIÓN	U.M.	P. COMPACTO	P. LAMINADO
	DF	CORTE HEMBRA	Unidad		
	DM	CORTE MACHO	Unidad		
	Tornillería incluida Laminado  Compacto 				
ÁNGULO VARIABLE	REF.	DESCRIPCIÓN	U.M.	P. COMPACTO	P. LAMINADO
	D1	ÁNGULO VARIABLE	Unidad		
	D2	ÁNGULO VARIABLE	Unidad		
	Tornillería incluida Laminado  Compacto 				
LINEAL	REF.	DESCRIPCIÓN	U.M.	P. COMPACTO	P. LAMINADO
	D3	LINEAL	Unidad		
	D4	LINEAL	Unidad		
	Tornillería incluida Laminado  Compacto 				

OPCIONES DE MECANIZACIÓN ENCIMERAS



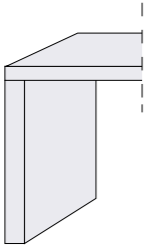

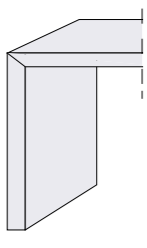


CANTO ABS	REF.	DESCRIPCIÓN	U.M.	P. COMPACTO	P. LAMINADO
	LD	CANTO ABS DERECHO	Unidad		
	LG	CANTO ABS IZQUIERDO	Unidad		
	LA	CANTO ABS TRASER	m/l		
	LF	CANTO ABS FRONTAL	m/l		Incluida
ESQUINA ACHAFLANADA	REF.	DESCRIPCIÓN	U.M.	P. COMPACTO	P. LAMINADO
	XA	CHAFLÁN DELANTERO DER.	Unidad		
	XB	CHAFLÁN TRASERO DER.	Unidad		
	XC	CHAFLÁN DELANTERO IZ.	Unidad		
	XD	CHAFLÁN TRASERO IZ.	Unidad		
RINCÓN REDONDO	REF.	DESCRIPCIÓN	U.M.	P. COMPACTO	P. LAMINADO
 <p>STRATIFIÉ: RAYON MIN. 30 mm COMPACT: RAYON MIN. 10 mm</p>	FA	REDONDEO DELANTERO DER.	Unidad		
	FB	REDONDEO TRASERO DER.	Unidad		
	FC	REDONDEO DELANTERO IZ.	Unidad		
	FD	REDONDEO TRASERO IZ.	Unidad		
CORTE ANGULAR 90° + ABS	REF.	DESCRIPCIÓN	U.M.	P. COMPACTO	P. LAMINADO
	DP90°	CORTE ANGULAR 90° + ABS	Unidad	/	

OPCIONES DE MECANIZACIÓN ENCIMERAS

FORMA ESPECIAL + ABS	REF.	DESCRIPCIÓN	U.M.	P. COMPACTO	P. LAMINADO
	DSFL	FORMA ESPECIAL + ABS	Unidad		
MESA SEMICIRCULAR + ABS	REF.	DESCRIPCIÓN	U.M.	P. COMPACTO	P. LAMINADO
	FG	MESA SEMICIRCULAR + ABS	Unidad		
MESA REDONDA + ABS	REF.	DESCRIPCIÓN	U.M.	P. COMPACTO	P. LAMINADO
	FH	MESA REDONDA + ABS	Unidad		
AGUJERO DEL GRIFO	REF.	DESCRIPCIÓN	U.M.	P. COMPACTO	P. LAMINADO
	TRRC	AGUJERO DE GRIFO SELLADO	Unidad		Resina de protección incluida

CORTE	REF.	DESCRIPCIÓN	U.M.	P. COMPACTO	P. LAMINADO
	DEVPC	CORTE ESTÁNDAR FREGADERO/ PLACA DE COCCIÓN	Unidad	/	
	DEVPCF	CORTE A RAS FREGADERO/PLACA + RESINA PROTECTORA	Unidad	/	
	DEVPC	CORTE ESTÁNDAR FREGADERO/ PLACA DE COCCIÓN	Unidad		/
	DEVPCFC	CORTE A RAS FREGADERO/PLACA	Unidad		/
	DEVPOLC	CORTE PARA FREGADERO BAJO ENCIMERA	Unidad		/
DEVPCFC - DEVPC RADIO MIN 7,5 MM DEVPOLC RADIO MIN 10 MM					
ESCURRIDOR	REF.	DESCRIPCIÓN	U.M.	P. COMPACTO	P. LAMINADO
	DEGEVC	5 RANURAS DE DRENAJE	Unidad		/
NO COMPATIBLE CON FREGADERO ENRASADO					
CORTE PILAR	REF.	DESCRIPCIÓN	U.M.	P. COMPACTO	P. LAMINADO
	DCB	CANTO BRUTO R10	Unidad		/
	DCP	CANTO PULIDO R10	Unidad		/
	DPR	CANTO BRUTO 90°	Unidad	/	

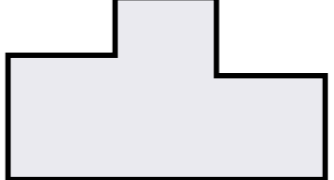
ENSAMBLAJES DE LATERALES

ENCIMERA - LATERAL	REF.	DESCRIPCIÓN	U.M.	COMPACTO	LAMINADO	T. INCLUIDA
	UJ	3 CANTOS ABS + CANTO DE PROTECCIÓN INFERIOR + PIES	Unidad	/		
ENCIMERA - LATERAL45°	REF.	DESCRIPCIÓN	U.M.	COMPACTO	LAMINADO	T. INCLUIDA
	UJ45	3 CANTOS ABS + CANTO DE PROTECCIÓN INFERIOR + PIES LATERAL NO PORTANTE CONSIDERAR EL GROSOR DE LA ENCIMERA	Unité			Laminado  GRO. 20 mm GRO. 40/60 mm Compacto 


OPCIONES DE MECANIZACIÓN POR LATERALES

PATAS	REF.	DESCRIPCIÓN	U.M.	T. INCLUIDA
	UPS	PATAS AJUSTABLES SÓLO LAMINADO		

OPCIONES DE MECANIZACIÓN PLAFONES DE PARED

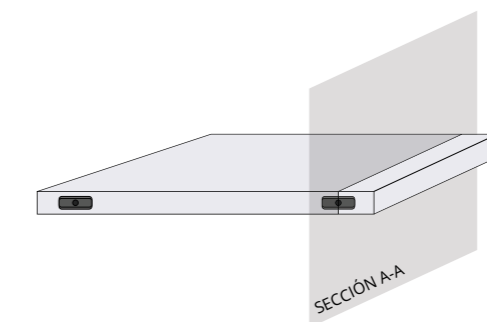
CORTE ESPECIAL + ABS	REF.	DESCRIPCIÓN	U.M.
	DSCR	CORTE ESPECIAL + ABS	Unidad

OPCIONES DE MECANIZACIÓN ESTANTERÍAS

ESTANTERÍAS	REF.	ANCHO	CANT	U.M.	T. INCLUIDA
 Peso máximo 15kg/ fijación Profundidad estantes min 200 máx 350 (mm) Espesor estantes 39 y 59 (mm)	USEC	0 - 800	2	Unidad	INCLUIDA
		801 - 1500	+1	Unidad	
		1501 - 2500	+2	Unidad	
		2501 - 3500	+3	Unidad	
		3501 - 4180	+4	Unidad	

TORNILLERÍA INCLUIDA

* nº 2



FREGADEROS / LAVABOS

FREGADEROS DE COCINA



EMSPPTCI EMBALAJE ESPECIAL: CAJA DE MADERA 77 PTS m/l

Color fregaderos	
Fenix	Elleci
0032	0749
0720	0751
0724	0750
0754	
	K96
	KM5
	K86
	Edge sinks

COCINA	COLORIS FENIX	REF.	DIM.
		EVFX50	500X400
		EVFX72	720X400
			

COCINA	EDGE SINKS - INOX	REF.	DIM.
		EVINX54	540X400
		EVINX76	760X400

COCINA	ELLECI	REF.	DIM.
		EVLC40	400X400
		EVLC50	500X400
			

LAVABOS DE BAÑO

EMSPPTCI EMBALAJE ESPECIAL: CAJA DE MADERA 77 PTS m/l

BAÑO	ELLECI	REF.	DIM.
		LAVLC48	480X340
		LAVLC64	640X340
			

BAÑO	COLOR FENIX	REF.	DIM.
		LAVFX52	520X340
		LAVFX68	680X340
			

NTEGRACIÓN NO POSIBLE CON LOS SÓLIDOS Y CON LAMINADOS GRUPO ZERO

FREGADERO DE COCINA TOPSTAR COMPACTO

EMSPPTCI EMBALAJE ESPECIAL: CAJA DE MADERA 77 PTS m/l

COCINA	FREGADERO COMPACTO		REF.	MEDIDAS
		CCOM40	400X400	
		CCOM54	500X400	
		CCOM70	710X400	
FREGADERO COMPACTO ESCURRIDOR		REF.	MEDIDAS	
GROUPES				
	CCOM100	1000X400		
	Dimensiones del fregadero: 500x400			

FONDO DEL FREGADERO DE ACERO INOXIDABLE

FONDO DEL FREGADERO COMPACTO	DIM.	REF.
	400X400	FCCOM
	500X400	
	710X400	

FREGADEROS DE COCINA DE ACERO INOXIDABLE FOSTER

COCINA	QUADRA 1	REF.	DIM.	COCINA	S4001	REF.	DIM.
		ECFQ96	960X400			ECFS471	710X400
QUADRA 2		REF.	DIM.				
	ECFQMI71	710X400					
QUADRA 3		REF.	DIM.				
	ECFQMI50	500X400					
QUADRA 4		REF.	DIM.				
	ECFQ50	500X400					

FREGADEROS SÓLO PARA MONTAJE A RAS, COMPATIBLES CON MECANIZACIONES DEVPCF Y DEVPCFC

FREGADEROS DE COCINA DE ACERO INOXIDABLE FOSTER


COCINA	KE 1	REF.	DIM.	COCINA	MASTER 2BD - 2BG	REF.	DIM.
		ECFKE71	710X400			ECFMA111	1110X400
	KE 2	REF.	DIM.		MASTER BD - BG	REF.	DIM.
		ECFKE50	500X400			ECFMA815	815X400
KE 3	REF.	DIM.		ECFKE40	400X400		

FREGADEROS SÓLO PARA MONTAJE A RAS,
COMPATIBLES CON MECANIZACIONES DEVPCF Y DEVPCFC

GRIFO DE COCINA FOSTER

COCINA	DELTA	REF.	COCINA	DELTA PLUS	REF.
	EXTRAÍBLE 	MICFDE		EXTRAÍBLE 	MICFDEP
COCINA	OMEGA	REF.	COCINA	OMEGA PLUS	REF.
		MICFOM			MICFOMP
COCINA	LORENZO	REF.	COCINA	NYC	REF.
		MICFLO			MICFNY
COCINA	ARSENIO	REF.	COCINA	FLAT	REF.
	ESCAMOTABLE 	MICFAR		ESCAMOTABLE 	MICFFL

ACCESORIOS

ESCURRIDOR GRANDE	DIM.	REF.	
	409X417	ACEVG	
			

ESCURRIDOR/ CAJÓN GRANDE	DIM.	REF.	
	409X417	ACEBAG	
			

ESCURRIDOR MIXTO PEQUEÑO	DIM.	REF.	
	417X280	ACEMXP	
			

ESCURRIDOR PEQUEÑO	DIM.	REF.	
	417X280	ACEVP	
			

TRANSBORDADOR PEQUEÑO	DIM.	REF.	
	417X280	ACBAP	
			

KIT PROTECCIÓN	DIM.	REF.	
	ÉP. 20 mm ÉP. 40 mm	KITSAB	

TODOS LOS PRECIOS SON POR UNIDAD

MONTAJE ENCIMERA LAMINADO	REF.	
	QASPP	

MONTAJE ENCIMERA COMPACTO	REF.	
	QACPP	

ENSAMBLAJE LATERALES LAMINADO	REF.	
	QASPJ	

PATAS AJUSTABLES	REF.	
	PDSR	

ENSAMBLAJE LATERALES COMPACTO 45°	REF.	
	QACPJ45	

ENSAMBLAJE LATERALES LAMINADO 45°	REF.	
	QASPJ454	
		ÉP. 40/60 mm

ENSAMBLAJE LATERALES LAMINADO 45°	REF.	
	QASPJ452	
		ÉP. 20 mm

SOPORTES OCULTOS ESTANTERÍAS	REF.	
	SEC	

CANTO EN ABS	REF.	
	CHABS	

PANEL EN COMPACT



El panel en COMPACTO, disponible en un grosor de 12 mm, está compuesto por varias hojas de papel kraft impregnadas de resina y ensambladas a alta presión. El núcleo visible entre sus dos caras decorativas está disponible en negro, blanco o coordinado con la decoración elegida. También se puede enchapar con un canto ABS a juego. Utilizable para cualquier encimera y plafón de pared, el compacto garantiza una facilidad óptima de mantenimiento gracias a su superficie idéntica a la de un laminado HPL. Su alta densidad le confiere una resistencia excepcional a la humedad y a los impactos. La característica de no pudrirse permite incluso integrar fregaderos. Para absorber las expansiones potenciales, se recomienda dejar un espacio de 3 a 5 mm entre la encimera y la pared. Puede obtener fichas técnicas para facilitar la instalación contactando a nuestro servicio comercial mediante una simple solicitud.

USO Y CARACTERÍSTICAS TÉCNICAS

ENCIMERA, LATERALES

- Dimensión mínima maquinable 240 x 560 mm
- Dimensión máxima maquinable 1280 x 4150 mm

PLAFONES DE PARED

- Dim. mín. bisel 3 lados: L 560 mm x H 50 mm
- Dim. mín. bisel 4 lados: L 560 mm x H 240 mm
- Dim. mín. para enchapado con canto ABS: H 80 mm

Los cantos biselados se realizan sin cargo adicional, agradecemos que los indique en su esquema.

PANEL DE AGLOMERADO LAMINADO

Los paneles de laminado de alta presión HPL son el resultado de un proceso de producción que implica el ensamblaje de tres elementos principales: la hoja de laminado, obtenida mediante la presión del papel kraft y el papel decorativo, impregnada de resina y recubierta con una película transparente de protección de los diseños impresos. El panel de partículas hidrófugo, que ofrece una resistencia mejorada a la humedad y una durabilidad óptima, con una densidad media de 535 kgs/m³. Y finalmente, la hoja de laminado contrabalanceda, blanca para los paneles de una sola cara o coordinada con la superficie para los paneles decorativos de doble cara. Esta configuración lo convierte en una elección óptima para encimeras, ofreciendo una resistencia notable a las tareas domésticas comunes como salpicaduras de agua y contacto con alimentos. La gama de colores disponible se elabora teniendo en cuenta las últimas tendencias, priorizando tonalidades inspiradas en materiales puros y naturales como mármol, piedra y madera.

USO Y CARACTERÍSTICAS TÉCNICAS

ENCIMERAS, LATERALES

- Soporte: Panel de partículas hidrófugo ESP. 19 - 39 - 59 mm
- Laminado frontal: Laminado Decorativo
- Laminado trasero: Laminado Blanco contrabalancedo o Laminado Decorativo para doble cara
- Canto ABS
- Dimensiones máximas 1280mm - 4150 mm

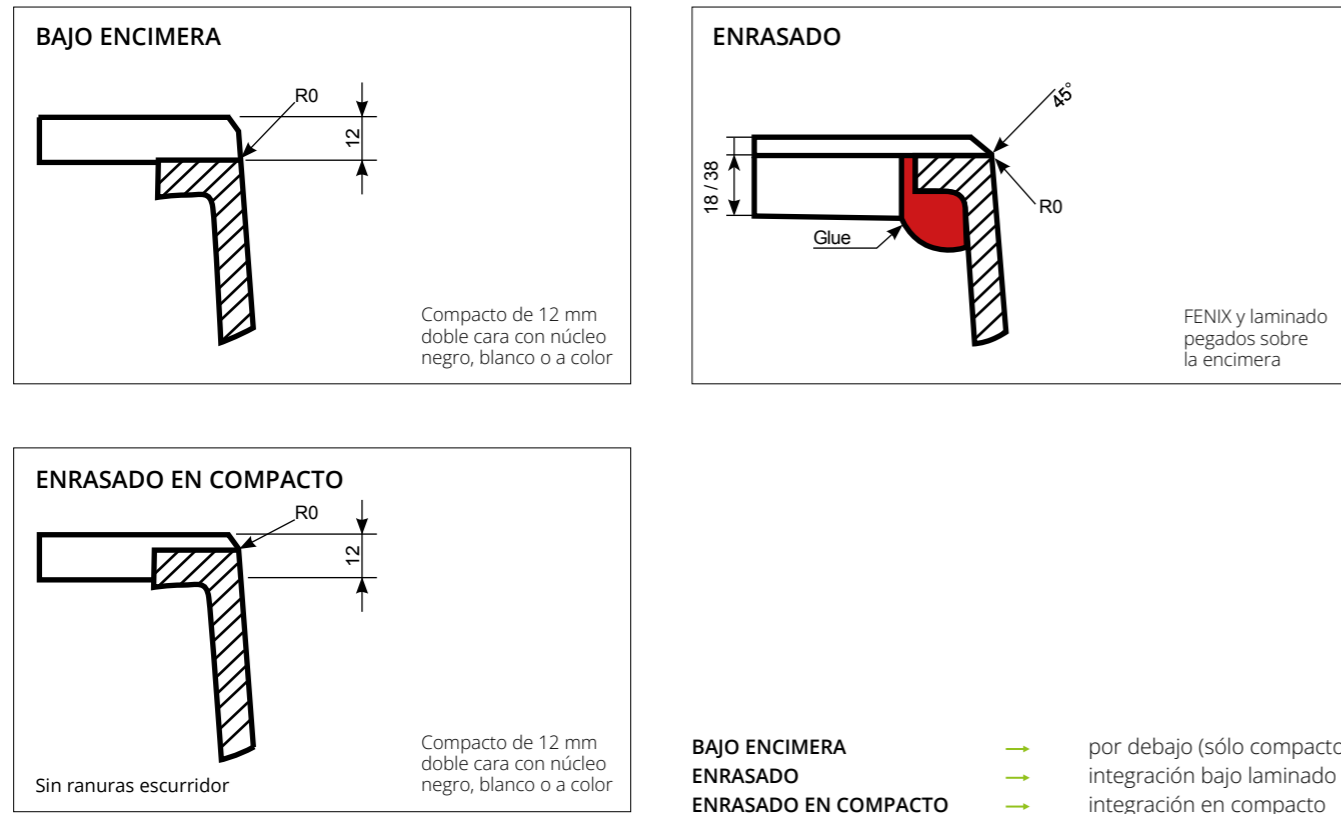
PLAFONES DE PARED

- Soporte: Panel de partículas no hidrófugo ESP. 13 mm
- Laminado frontal: Laminado Decorativo, Laminado trasero: Laminado Blanco contrabalancedo o Laminado Decorativo para doble cara
- Canto ABS en los 4 lados de serie
- Dimensiones máximas 1280mm - 4150 mm - Metales Longitud máxima 3050 mm

FREGADEROS ENRASADO O BAJO ENCIMERA FENIX

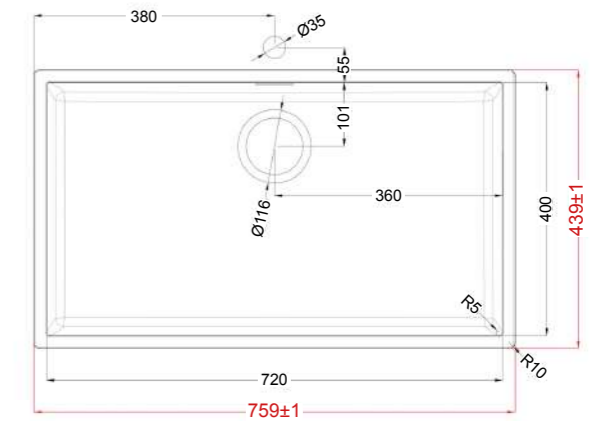
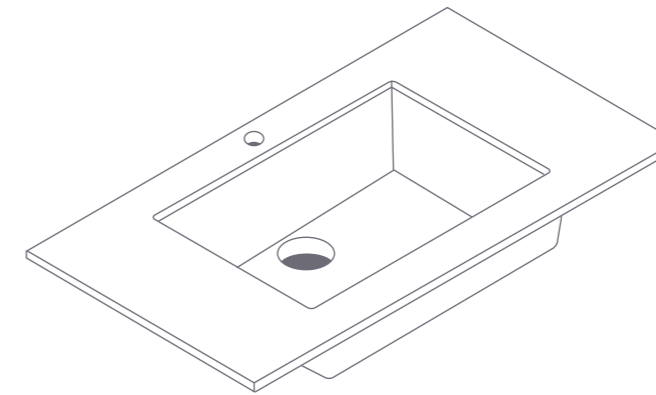
El fregadero FENIX KITCHEN SINKS se inserta desde la parte inferior y se fija a la encimera de dos maneras diferentes: instalación bajo encimera para encimeras de Compact y FENIX, o instalación enrasada para encimeras de laminado y FENIX pegadas sobre soporte.

LEYENDA DE INSTALACIÓN:



El lavabo FENIX KITCHEN SINKS se inserta desde la parte inferior y se fija a la encimera de dos maneras diferentes: en instalación bajo encimera para encimeras de compacto y FENIX, o en instalación enrasada para encimeras de laminado y FENIX pegados sobre soporte. La colección de fregaderos de cocina FENIX INTEGRATED SOLUTIONS KITCHEN SINKS encarna una elección elegante y armoniosa, fusionando rendimiento y estética. Diseñada específicamente para la producción de fregaderos, está compuesta por una mezcla de nanopartículas cerámicas y seis resinas acrílicas innovadoras. Su composición especial le confiere al fregadero una resistencia excepcional a impactos y cambios térmicos. Su superficie lisa permite un rápido drenaje del agua, creando un "efecto loto" que facilita la limpieza. La protección contra los rayos UV preserva al fregadero de los efectos de decoloración con el tiempo. Una elección que combina elegancia, rendimiento y durabilidad.

GRANDE Fregader integrado

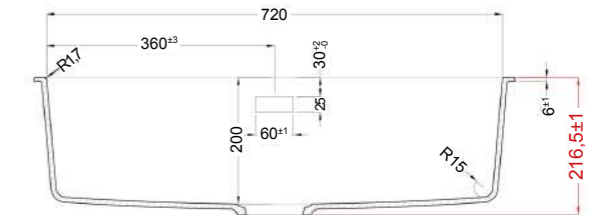


KIT DE FREGADERO

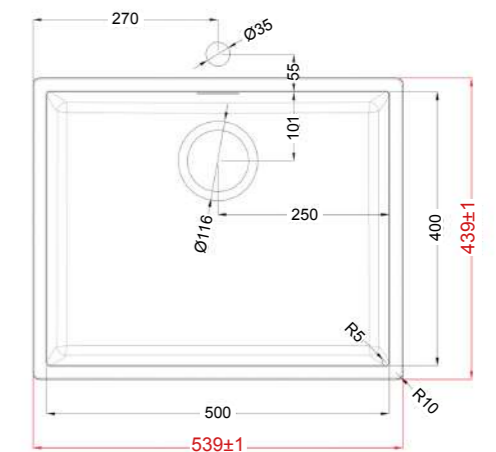
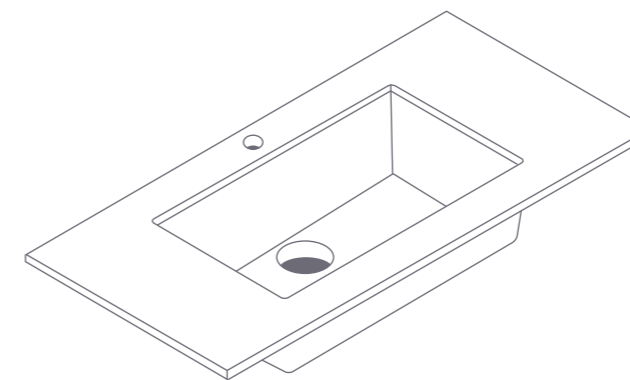
Sistema de tapón empotrable
 Rebosadero rectangular extra-compacto
 Sifón

DIMENSIONES

Cuba 720 x 400 mm
 Long. mín. Encimera 800 mm



MEDIANA Fregader integrado

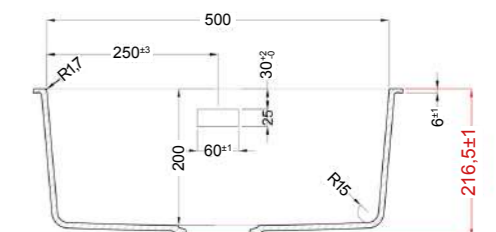


KIT DE FREGADERO

Sistema de tapón empotrable
 Rebosadero rectangular extra-compacto
 Sifón

DIMENSIONES

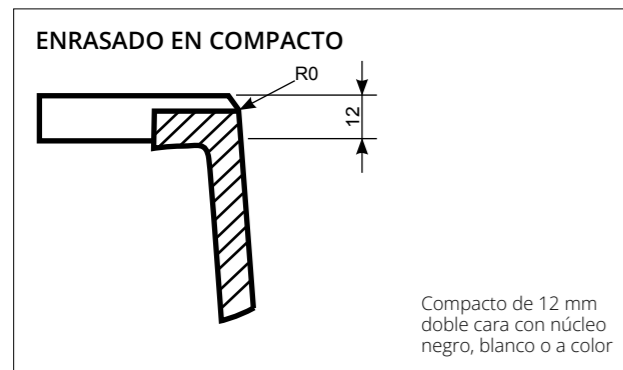
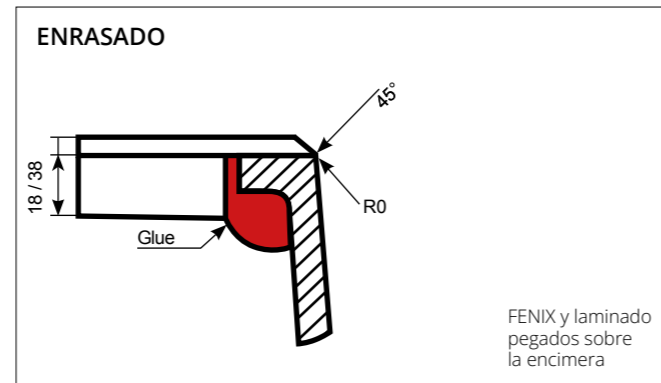
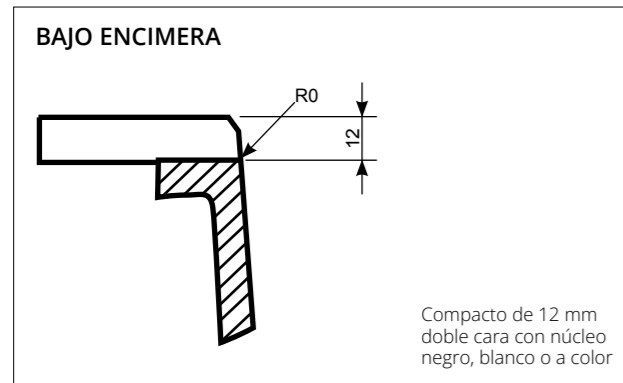
Cuba 500 x 400 mm
 Long. mín. Encimera 600 mm



FREGADEROS ENRASADO O BAJO ENCIMERA ELLECI

El fregadero ELLECI KITCHEN SINKS se inserta desde la parte inferior y se fija a la encimera de dos maneras diferentes: en instalación bajo encimera para encimeras de compacto o enrasada en encimeras de compacto y laminado.

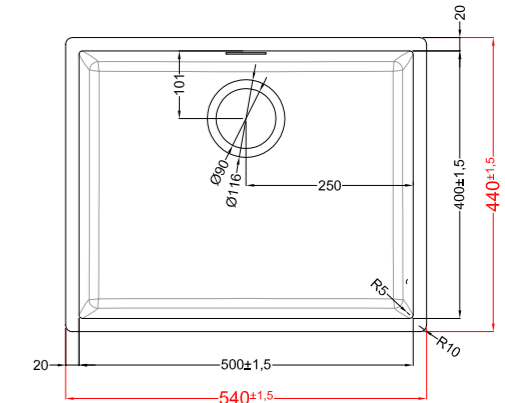
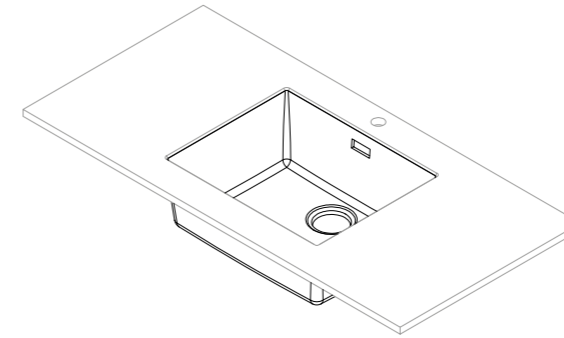
LEYENDA DE INSTALACIÓN:



- BAJO ENCIMERA → por debajo (sólo compacto)
- ENRASADO → integración bajo laminado
- ENRASADO EN COMPACTO → integración en compacto

KERATEK PLUS es un material innovador compuesto por piedra natural, resina acrílica y nanopartículas de cerámica. Se produce mediante una nueva tecnología que permite compactar al máximo la superficie, haciéndola resistente y proporcionándole una alta calidad en la reproducción de colores. El fregadero Keratek Plus será suave al tacto, lo que facilitará la limpieza. Gracias a la nueva tecnología, el cuarzo utilizado puede formar uniones más fuertes con las seis resinas acrílicas utilizadas en la producción, lo que hace que el fregadero sea mucho más compacto y suave que el Granitek. Un fregadero fabricado en Keratek Plus será, por lo tanto, más hidrófugo, más duradero y aún más fácil de limpiar.

GRANDE Fregader integrado

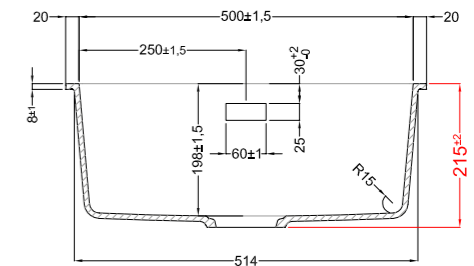


KIT DE FREGADERO

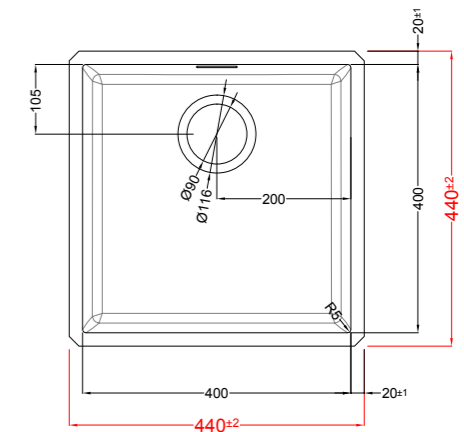
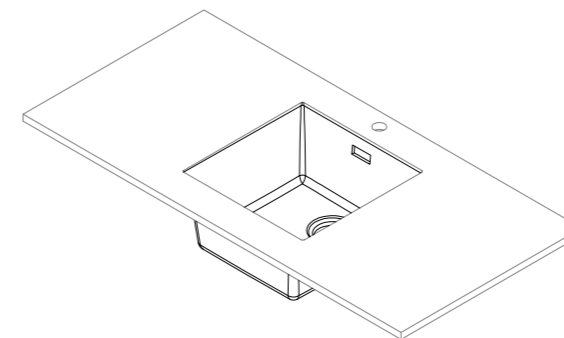
Sistema de tapón empotrable
Rebosadero rectangular extra-compacto
Sifón

DIMENSIONES

Cuba 500 x 400 x 198 mm
Long. mín. Encimera 600 mm



MEDIANA Fregader integrado

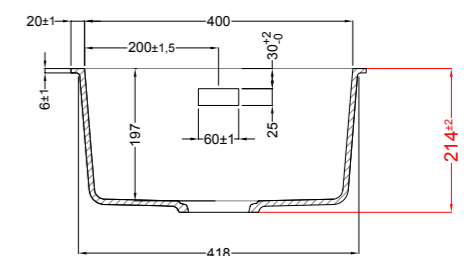


KIT DE FREGADERO

Sistema de tapón empotrable
Rebosadero rectangular extra-compacto
Sifón

DIMENSIONES

Cuba 400 x 400 x 197 mm
Long. mín. Encimera 600 mm



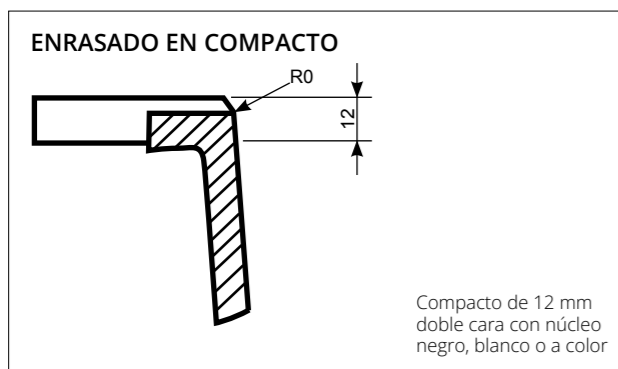
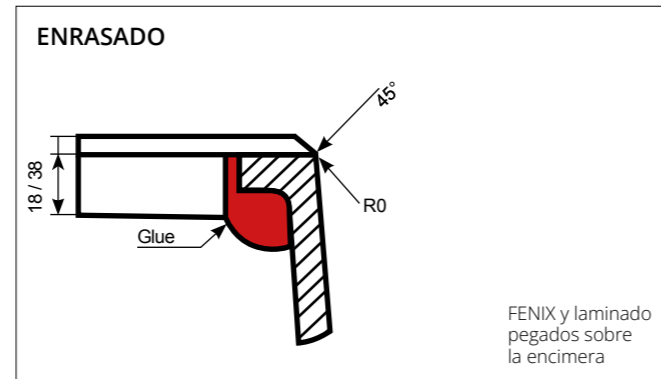
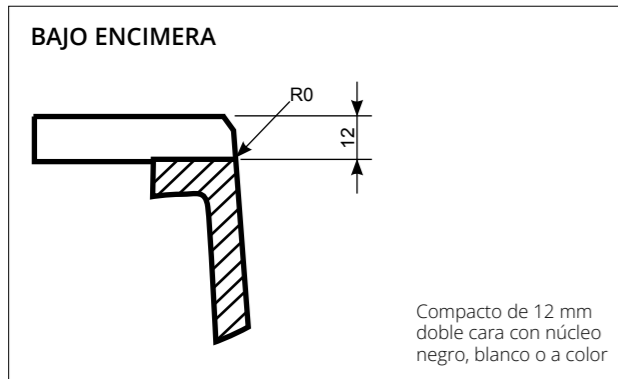
FREGADEROS ENRASADO EN INOX EDGESINKS

El único fregadero de acero inoxidable perfectamente integrable con nuestras encimeras de compacto, laminado HPL y FENIX. Con 30 años de experiencia en el diseño de fregaderos de cocina, EdgeSinks™ lanza un nuevo sistema que revoluciona la relación entre el fregadero y la encimera. La nueva colección EdgeSinks™ es el resultado de una investigación tecnológica que ha permitido desarrollar un producto innovador tanto desde un punto de vista estético como funcional. Gracias a un método particular de construcción e integración, logramos una continuidad perfecta entre la encimera y el fregadero, resultando en un impacto visual táctil y elegante. Los fregaderos tienen un grosor considerable con un radio interior de aproximadamente 15 mm que permite una limpieza precisa. También están disponibles en la mayoría de las dimensiones.

- Integración perfecta con nuestros laminados
- Altamente higiénico
- Sin silicona
- Altamente estético
- Fácil de mantener
- Ángulos con un radio de 15 mm
- Acero inoxidable 304, 1,2 mm

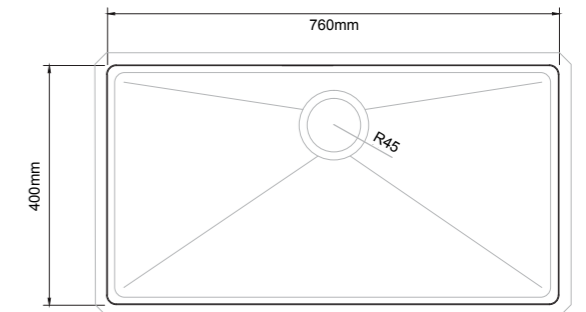
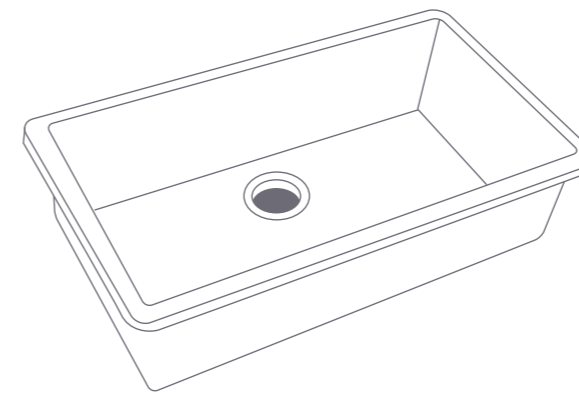
- Rebosadero
- Superficie de acero con acabado satinado cepillado
- Líneas de flujo funcionales
- Bordes con matriz de resina mecanizada de 25 mm
- Desagüe de 90 mm de ancho

LEYENDA DE INSTALACIÓN:



- BAJO ENCIMERA → por debajo (sólo compacto)
- ENRASADO → integración bajo laminado
- ENRASADO EN COMPACTO → integración en compacto

GRANDE Fregader integrado



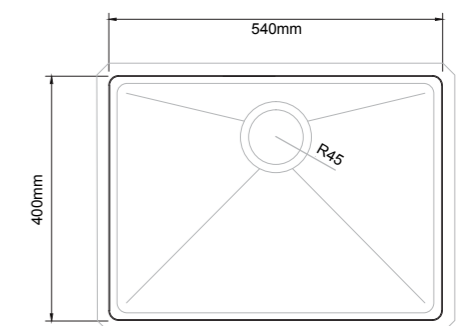
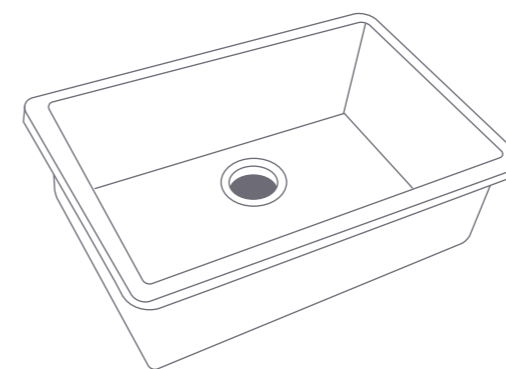
KIT DE FREGADERO

Kits de evacuación y rebosadero incluido

DIMENSIONES

Cuba 760 x 400 x 200 mm
Dimensiones cuba externa 920 x 580 x 300 mm
Peso 7,9 kg

MEDIANA Fregader integrado



KIT DE FREGADERO

Kits de evacuación y rebosadero incluido

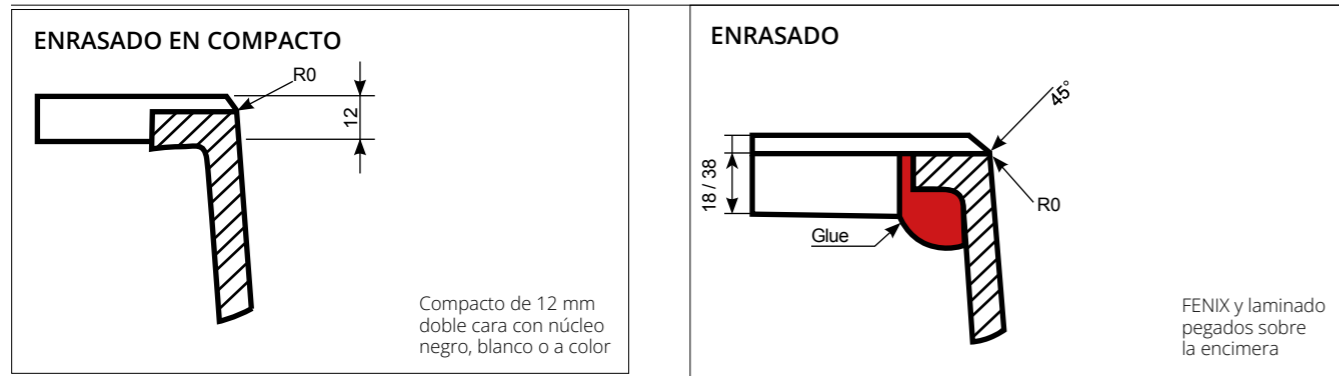
DIMENSIONES

Cuba 540 x 400 x 200 mm
Dimensiones cuba externa 710 x 580 x 300 mm
Peso 7,9 kg

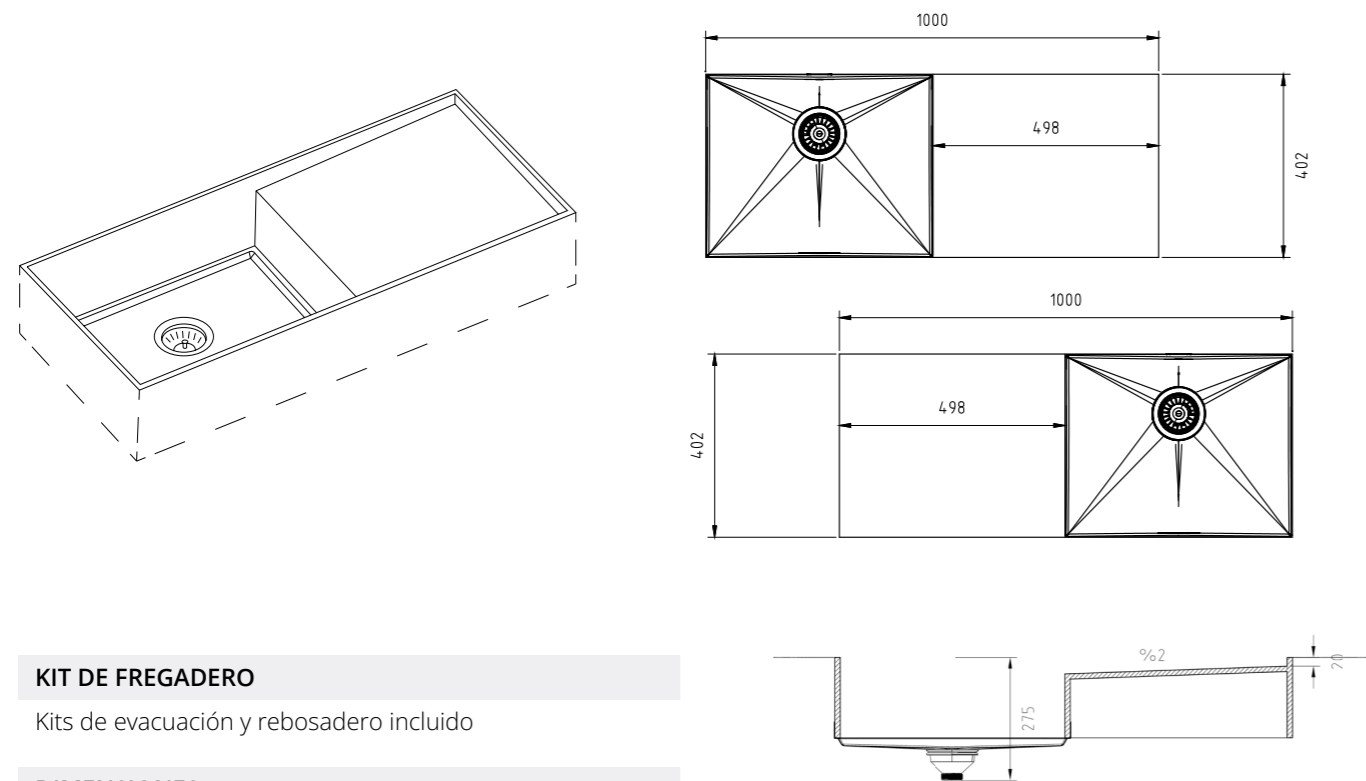
FREGADEROS ENRASADO EN COMPACTO TOPSTAR

El fregadero en compacto presenta una integración óptima con las encimeras, ofreciendo una solución robusta y funcional para los espacios de cocina exigentes. Fabricada con compacto de alta densidad, este fregadero resiste eficazmente las tensiones mecánicas y proporciona una superficie impermeable a los líquidos y fácil de limpiar.

El compacto, caracterizado por su composición multicapa laminada a alta presión, confiere a el fregadero una resistencia mejorada contra impactos y rayones. Su superficie homogénea garantiza una higiene máxima, cumpliendo con los estrictos requisitos de los entornos culinarios profesionales. Esta solución técnica combina durabilidad y rendimiento, ofreciendo una solución integrada para aplicaciones de cocina que requieren resistencia estructural y facilidad de mantenimiento.




XXL Fregader integrado



GRANDE Fregader integrado



MEDIANA Fregader integrado



PEQUEÑA Fregader integrado



<p>QUADRA 1</p>	<p>QUADRA 2</p>
<p>QUADRA 3</p>	<p>QUADRA 4</p>
<p>MASTER</p> <p>MASTER 2BD MASTER 2BG</p>	

<p>MASTER</p> <p>MASTER BD MASTER BG</p>	
<p>KE 1</p>	<p>KE 2</p>
<p>KE 3</p>	<p>S4001</p>

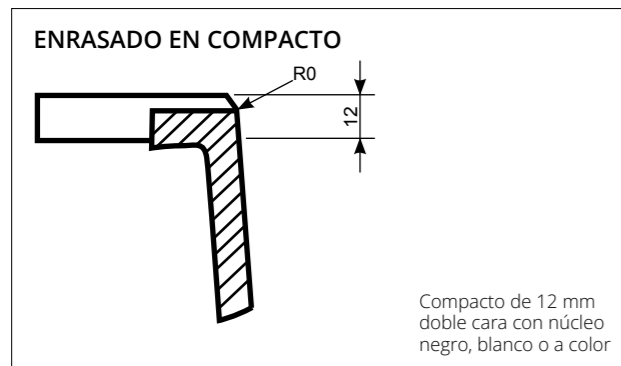
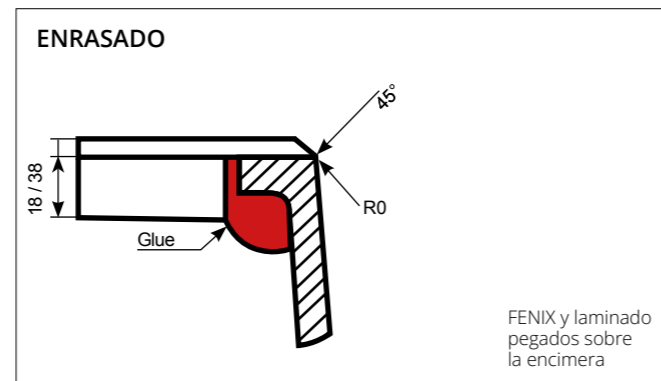
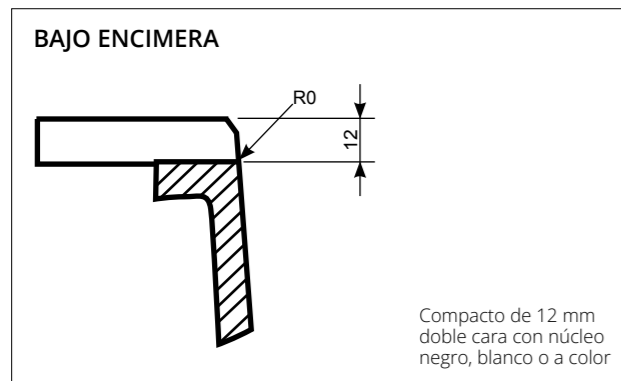
<p style="text-align: center;">DELTA</p>	<p style="text-align: center;">DELTA PLUS</p>
<p style="text-align: center;">LORENZO</p>	<p style="text-align: center;">ARSENIO</p>
<p style="text-align: center;">FLAT</p>	

<p style="text-align: center;">NYC</p>	<p style="text-align: center;">OMEGA</p>
<p style="text-align: center;">OMEGA PLUS</p>	

LAVABOS DE BAÑO ENRASADO O BAJO ENCIMERA FENIX

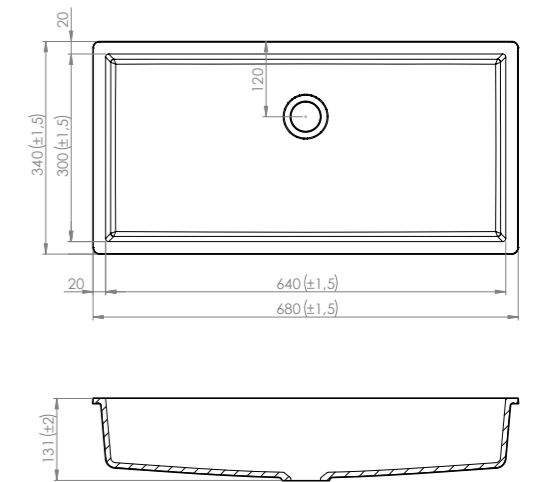
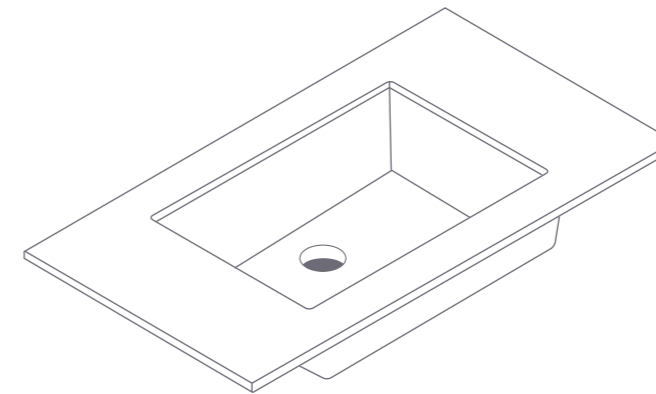
Una solución de lavabos integrados diseñados para combinar con los muebles de baño en FENIX. La colección de lavabos está fabricada en un "material compuesto mate" innovador que se adapta perfectamente al aspecto y al tacto del FENIX.

LEYENDA DE INSTALACIÓN:



- BAJO ENCIMERA → por debajo (sólo compacto)
- ENRASADO → integración bajo laminado
- ENRASADO EN COMPACTO → integración en compacto

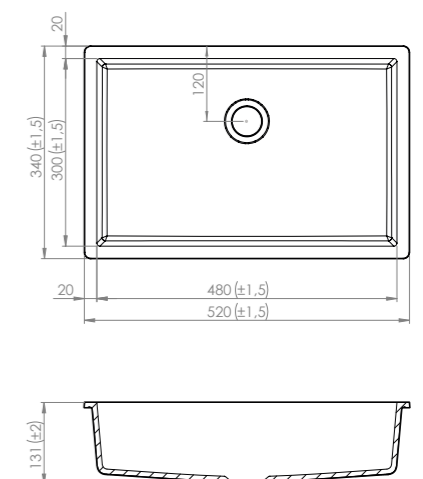
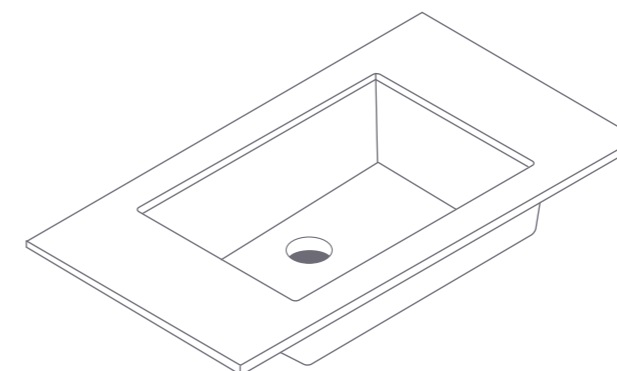
GRANDE



DIMENSIONES

Cuve 640 x 300 mm

MEDIANA



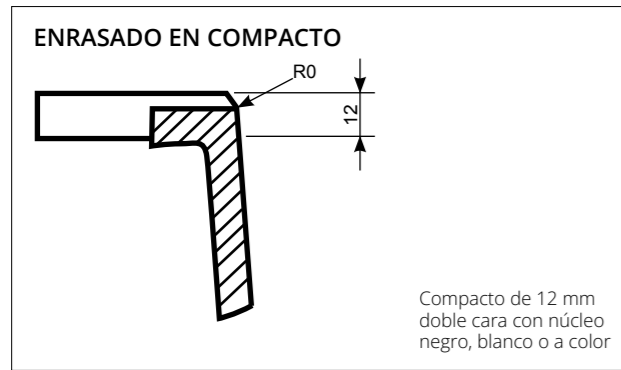
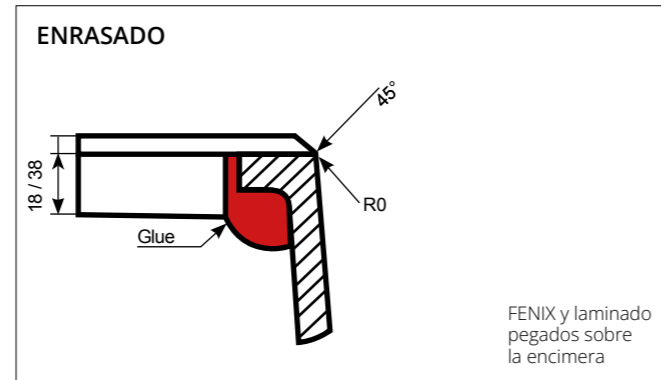
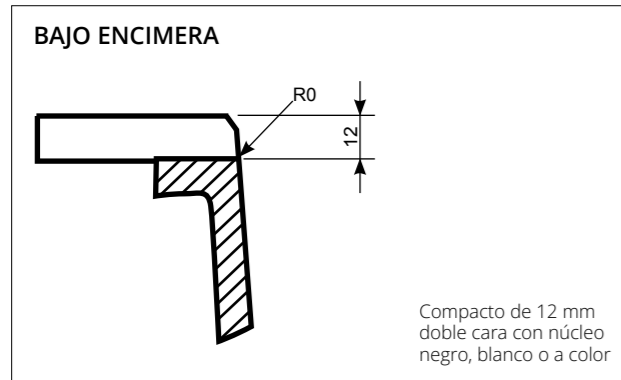
DIMENSIONES

Cube 480 x 300 mm

LAVABOS DE BAÑO ENRASADO O BAJO ENCIMERA ELLECI

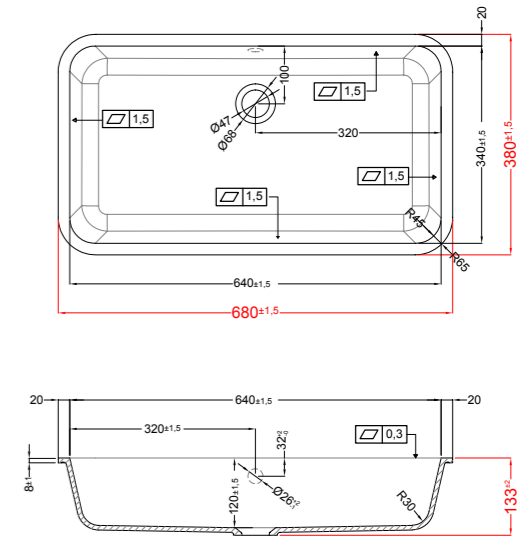
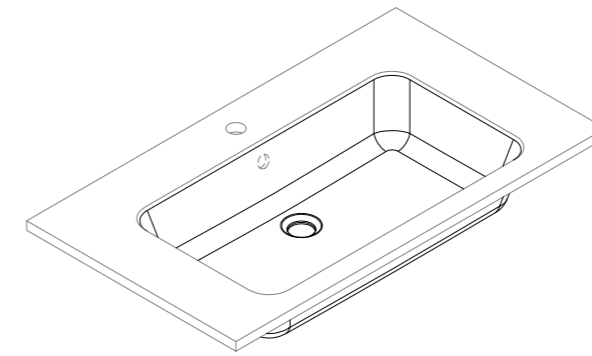
Un espacio que combina diseño y funcionalidad, en el cual las diferencias de materiales se integran perfectamente: dos productos que se unen para formar un solo cuerpo.

LEYENDA DE INSTALACIÓN:



BAJO ENCIMERA → por debajo (sólo compacto)
 ENRASADO → integración bajo laminado
 ENRASADO EN COMPACTO → integración en compacto

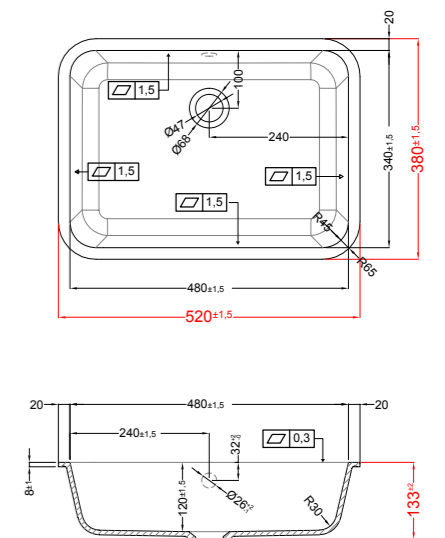
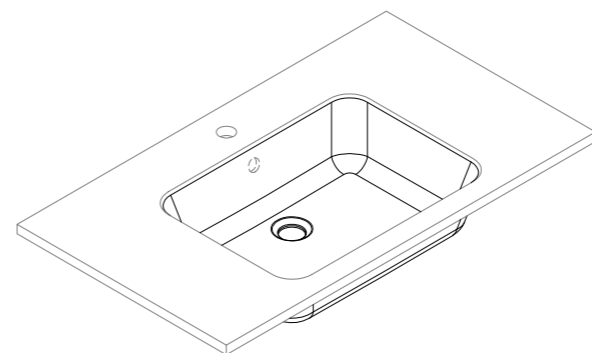
GRANDE



DIMENSIONES

Cube 640 x 340 mm

MEDIANA



DIMENSIONES

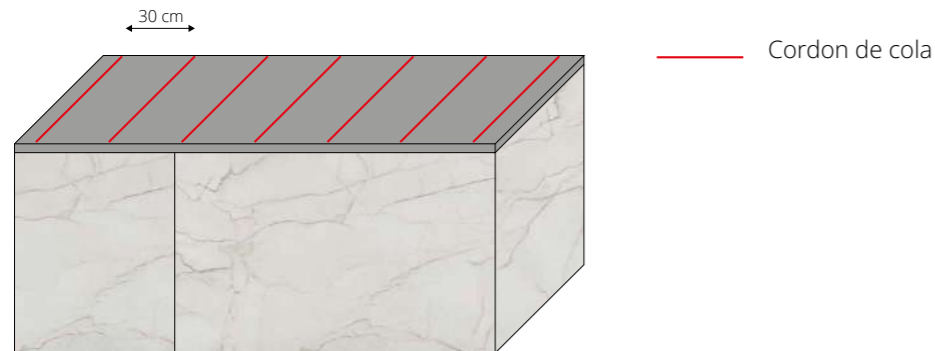
Cube 480 x 340 mm

CONSEJOS PARA LA INSTALACIÓN DEL COMPACTO

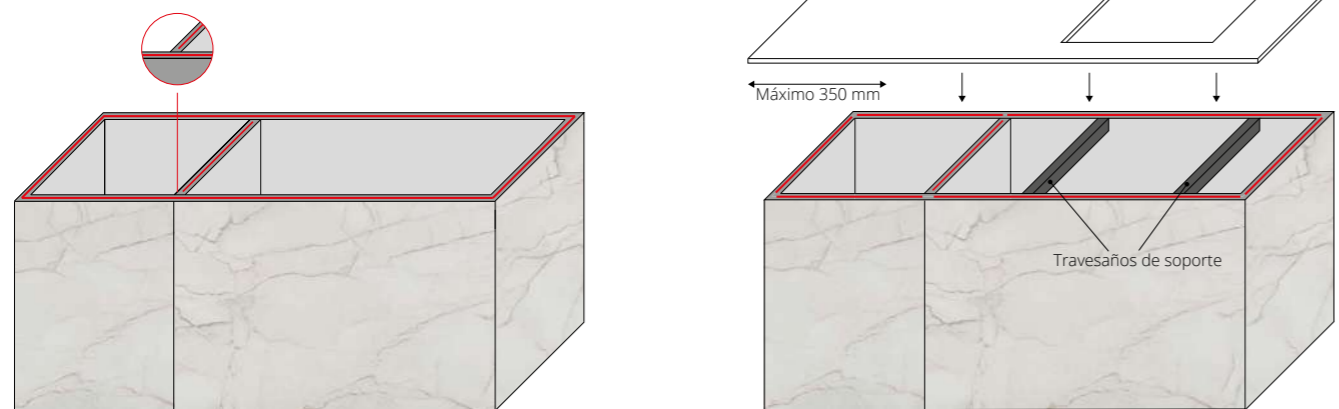
PEGADO DE LA ENCIMERA EN LOS MÓDULOS

Durante el pegado del Compacto en los módulos, se recomienda utilizar adhesivo de poliuretano (PU) aplicado en cordones. Asegúrese de que las superficies estén perfectamente libres de polvo y desengrasadas antes de la aplicación. En un módulo sólido, separen los cordones cada 30 cm de manera discontinua para permitir la circulación del aire, y manténgalos a 10 mm del borde. Para los módulos huecos, deposite también los cordones de manera discontinua y manténgalos a una distancia de 10 mm del borde. Para evitar el pandeo del plano, es esencial prever al menos cuatro superficies de apoyo en el módulo (delante, detrás, izquierda y derecha) e instalar travesaños de soporte a ambos lados de los recortes. Un voladizo máximo de 350 mm (saliendo al vacío) es aceptable.

Mueble con techo



Mueble sin techo



PEGADO DE PLAFONES DE PARED

El pegado de los plafones de pared requiere la aplicación de cordones de masilla adhesiva de poliuretano, con intervalos de 30 cm entre ellos. Estos cordones, discontinuos para favorecer la circulación del aire, deben estar alejados 10 mm del borde, siguiendo el mismo principio que el pegado en un mueble con techo. Es esencial no depositar nunca puntos de pegamento. Para evitar cualquier problema de estanqueidad, la unión entre el revestimiento y la superficie debe estar aislada con un cordón de silicona. Cabe señalar que se desaconseja su uso detrás de una placa de cocción a gas.

VENTILACIÓN

Garantizar una ventilación uniforme en ambas caras del panel es crucial para mantener un equilibrio en términos de temperatura y humedad. Es esencial seguir escrupulosamente las reglas de pegado descritas en el documento, especialmente aplicando el pegamento en cordones discontinuos.

DILATACIÓN

Las variaciones dimensionales difieren según la orientación del panel (longitud o anchura). Es imperativo tener en cuenta estas variaciones y nunca bloquear el panel. Para una instalación entre dos paredes fijas, prever un espacio del orden de 3 a 5 mm en cada lado, que puede ser ocultado por los revestimientos de retorno.

ISLA / MESA

Optar por una instalación sobre una estructura portante ayuda a minimizar los riesgos de pandeo, asegurando así la estabilidad de la isla o la mesa.

ESTANTERÍAS

ESTANTERÍAS DE LAMINADO DE 39 MM Y 59 MM - PESO MÁXIMO 15 KG / FIJACIÓN PROFUNDIDAD DE LAS ESTANTERÍAS MÍNIMO 200 MÁXIMO 350 MM

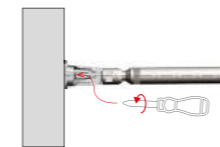
AJUSTE DE LA FIJACIÓN PARA LAS ESTANTERÍAS:

El soporte de fijación ofrece la posibilidad de ajustar la estantería en tres ejes independientes: vertical, lateral y en inclinación.

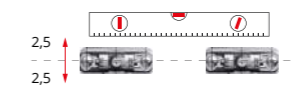
Ajuste Vertical

Ajuste la altura de la estantería aflojando los tornillos de fijación, moviendo los soportes de fijación y luego apretando los tornillos para asegurar la posición.

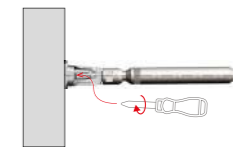
Libere los tornillos de fijación



Apriete los tornillos de fijación



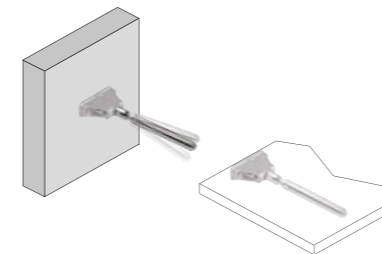
Alinee los soportes verticalmente



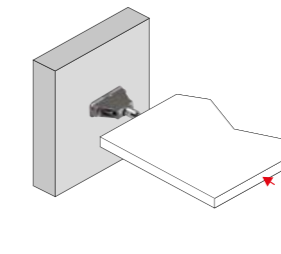
Ajuste Lateral

Al insertar parcialmente la estantería, las varillas de soporte pueden moverse lateralmente. Alinee los soportes verticalmente ajustándolos antes de fijar la estantería en su lugar.

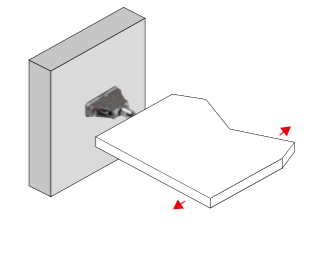
Inclinar la estantería para que coincida con la varilla de soporte e insertar parcialmente la estantería en las muescas



Insertar parcialmente la estantería



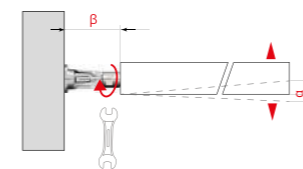
Ajustar horizontalmente la estantería



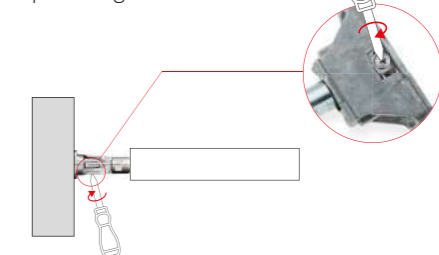
Ajuste en Inclinación

Una vez que la estantería esté parcialmente insertada, ajuste el ángulo al hacer coincidir la varilla de soporte con las muescas. Utilice una llave plana de 10 mm para girar la varilla de soporte en sentido horario y ajustar el ángulo de adelante hacia atrás.

Gire en sentido horario la varilla de soporte con una llave plana de 10 mm para ajustar el ángulo de la estantería de adelante hacia atrás

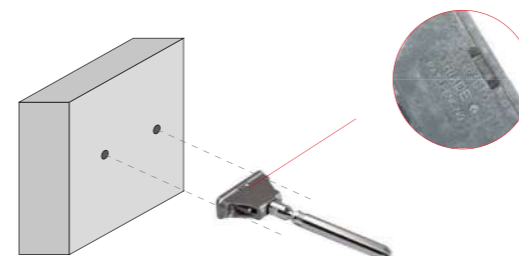


Apriete el tornillo de bloqueo para asegurar la varilla



FIJACIÓN A LA PARED: El soporte de fijación se suministra ya ensamblado y listo para la instalación. Solo tiene que fijarlo en la pared con 2 tornillos de 5 mm y los tacos correspondientes. Recomendamos fijar las estanterías en un soporte adecuado (encimera de aglomerado, ladrillo, hormigón, madera, ...).

Montaje solo con el soporte de fijación:



La fijación debe instalarse con la inscripción "TOP ALTO" orientada hacia arriba

Las encimeras TOPSTAR están diseñadas para requerir poco mantenimiento. Se pueden limpiar fácilmente con una esponja con jabón o un paño húmedo. El laminado o el Compact, utilizados en estas encimeras, son materiales ideales para resistir las manchas comunes como salpicaduras de agua o alimentos. Los laminados y Compact cumplen con las normas EN438, pero es esencial seguir ciertas recomendaciones para preservar el aspecto original de la encimera.

CONSEJOS DE USO

- Evite cortar directamente sobre la superficie de la encimera. Utilice siempre una tabla de cortar o un bloque de madera.
- Nunca coloque platos calientes directamente sobre la encimera. Utilice un salvamanteles, como barras de acero inoxidable para encimeras de Compact.
- No deje aparatos calientes, como la cafetera, encendidos durante varias horas directamente sobre la encimera.

MANCHAS Y LIMPIEZA

- Las manchas de vino tinto, té, café, jugo de frutas o ciertos productos químicos deben limpiarse rápidamente para evitar cualquier alteración en la superficie.
- Evite dejar agua estancada en la encimera, especialmente en las juntas sensibles y en contacto con los plafones de pared.

ENCIMERAS BRILLANTES

- Las encimeras brillantes requieren atención especial. Evite deslizar platos o utensilios de cocina para evitar rayar el laminado.
- Las terminaciones estructuradas toleran más las solicitudes que las terminaciones lisas, mate o brillante.

ALMACENAMIENTO DE LAS ENCIMERAS

- Para mantener una planitud óptima, se recomienda encarecidamente no almacenar las encimeras y los plafones de pared contra una pared. Se sugiere el almacenamiento en posición horizontal, sin contacto directo con el suelo.

MANTENIMIENTO GENERAL

- El mantenimiento regular se realiza fácilmente con una esponja con jabón o un paño suave.
- Nunca utilice lana de acero, esponjas abrasivas, cepillos metálicos o abrasivos duros.
- Para las manchas persistentes, comience usando una esponja mágica. Si eso no es suficiente, utilice un disolvente orgánico, enjuague y seque con un paño de microfibra.
- Siga las precauciones al usar disolventes orgánicos: ventile la habitación, use guantes de goma y gafas de seguridad, trabaje lejos de fuentes de calor.

EVITE DE UTILIZAR

- Productos abrasivos líquidos o en polvo.
- Productos a base de cera.
- Productos blanqueadores (lejía).
- Detergentes químicos que contengan bases fuertes o ácidos fuertes (antical, ácido clorhídrico, productos desatascadores, limpiadores de plata...).

CONDICIONES GENERALES DE VENTA

I - CLÁUSULAS GENERALES

Las ventas están sujetas a las presentes condiciones generales que prevalecerán sobre cualquier condición de compra, salvo excepción formal aceptada por el vendedor. En consecuencia, ningún requisito especial puede, salvo con aceptación formal y por escrito por parte del vendedor, prevalecer contra estas condiciones generales de venta. Cualquier condición en contrario formulada por el comprador, por lo tanto, a falta de aceptación expresa, no se puede exigir al vendedor, independientemente del momento en que se haya puesto en su conocimiento.

II - RECEPCIÓN DE PEDIDOS

Los pedidos no serán definitivos hasta que sean confirmados por escrito y expresamente aceptados por el vendedor.

III - MODIFICACIÓN DE PEDIDO

Cualquier modificación o resolución de pedido solicitada por el comprador solamente podrá tenerse en cuenta si llega por escrito y en un plazo máximo de 48 horas tras la recepción del Acuse de recibo del pedido.

Si el vendedor no acepta la modificación o la resolución, no tendrá que devolver los anticipos que se hubieran pagado por el pedido.

IV - ENTREGAS

Los plazos de entrega se comunican exclusivamente a título indicativo. Cualquier posible retraso no da derecho al comprador a pedir la resolución del pedido, rechazar el producto o reclamar daños y perjuicios.

Los productos se entregan franco a bordo en el lugar convenido en el documento A1 «Apertura de cuenta».

V - RESERVA DE DOMINIO

El vendedor conserva la propiedad de los bienes vendidos hasta el pago efectivo de la totalidad del precio principal y de accesorios. Los riesgos por la custodia de la mercancía se transfieren al comprador desde el día de su puesta a disposición. En caso de impago parcial o total, el vendedor podrá pedir la restitución de la mercancía a expensas del comprador, o bien el pago inmediato de todas las sumas adeudadas.

VI - GARANTÍA

Los productos vendidos son de uso estrictamente doméstico y previstos para equipar locales individuales o colectivos de vivienda. Deben instalarse en locales cerrados con una ventilación y calefacción suficientes para evitar su deformación y garantizar un grado de humedad y de higrometría satisfactorio. Esta aplicación debe efectuarse de conformidad con las reglas del arte. La garantía no se aplicará si los productos se instalan o son empleados para un uso al que no estén destinados. Tampoco se aplicará si los productos han sido objeto de modificaciones o si son objeto de intervenciones en concepto de reparación o mantenimiento por personas no autorizadas por el vendedor. Por último, no se aplicará en caso de defecto de diseño del conjunto en el cual los productos se integren o de medidas erróneas por parte del instalador comprador. Esta garantía, que excluye cualquier responsabilidad que no se refiera a los productos, se limita a la sustitución de los productos o piezas defectuosas (o en su caso al suministro de productos o de piezas que respondan a un mismo uso en caso de imposibilidad de sustitución por productos o piezas idénticas), o a reembolsar el precio de venta, excluyendo la reparación de cualquier otro perjuicio y de la asunción de los gastos de mano de obra.

El instalador podrá beneficiarse de la garantía exclusivamente si notifica al vendedor por carta certificada con acuse de recibo en un plazo de tres meses a partir de la entrega. Salvo aceptación del vendedor, no se aceptará la devolución de ningún producto o mercancía.

La garantía por vicios aparentes de los productos o defectos de conformidad con el pedido o con el comprobante de envío se aplicará únicamente si la reclamación es formulada por escrito al vendedor dentro de un plazo de ocho días a partir de la entrega de los productos, sin perjuicio de las disposiciones que pueda adoptar el comprador respecto al transportista.

Corresponderá al instalador comprador la necesidad de justificar la

veracidad de los defectos o anomalías observadas y se deberá dejar al vendedor o sus representantes comprobar su realidad y aplicar eventualmente la solución correspondiente.

No deberá intervenir por sí mismo ni hacer intervenir a un tercero a tales fines. El vendedor no tendrá obligación alguna transcurrido el plazo de ocho días.

El comprador no podrá devolver los productos salvo aceptación previa y por escrito por parte del vendedor. Deberá conservarlos en sus locales sin aspirar a ninguna indemnización hasta la recepción de esa aceptación.

En ningún caso el comprador podrá devolver al vendedor los productos a portes debidos, siendo los gastos de transporte y otros gastos de devolución por cuenta exclusiva del comprador, sea cual fuere el motivo de la devolución.

VII - PRODUCTOS DAÑADOS O FALTANTES

Nuestras mercancías viajan por cuenta y riesgo del destinatario, incluso si la venta ha sido realizada en condiciones franco fábrica. El comprador debe expresar sus reservas con precisión en el albarán de entrega, de acuerdo con el transportista.

Debe confirmar su reclamación por carta certificada con acuse de recibo dirigida al transportista en los tres días hábiles siguientes a la entrega y debe hacer llegar una copia de su reclamación al vendedor.

Los productos dañados deben conservarse a disposición del transportista, del experto y de su compañía de seguros, tras el envío de la carta certificada.

Sea cual fuere el motivo del litigio, los productos no deberán en ningún caso ser devueltos al vendedor sin el consentimiento previo de éste.

VIII - CONDICIONES DE VENTA

La obtención de información negativa sobre el comprador (efectos impagados, incidentes de pago, protestos,...) autoriza al vendedor a rechazar cualquier pedido o solicitar un anticipo de fondos o a aplicar al comprador condiciones de pago diferentes a las practicadas al resto de los clientes.

IX - FACTURACIÓN

Los precios facturados son los de la tarifa vigente al momento de la entrega, entendiéndose que en estos precios se tendrán en cuenta las modificaciones de tarifas, así como las tasas sobre la cifra de negocios que pudieran aplicarse en el momento de la entrega.

X - PAGO

Las facturas son pagaderas dentro de un plazo de 20 días a partir de la facturación, o al contado, salvo acuerdo diferente.

XI - RETRASO O FALTA DE PAGO

Cualquier retraso de pago producirá de pleno derecho a partir de su vencimiento y sin requerimiento el pago de intereses de demora igual al menos a 3 veces el tipo legal de interés.

Cuando el pago sea escalonado, la falta de pago de un solo plazo de vencimiento producirá la exigibilidad inmediata de la totalidad de la deuda, sin más advertencia.

XII - ATRIBUCIÓN DE JURISDICCIÓN Y LEY APLICABLE

Para cualquier litigio que pudiera surgir entre las partes en cuanto a la formación, la ejecución e interpretación del contrato de venta, solo será competente el Tribunal de Pesaro (PU), que se pronunciará

Organización con Sistema de Gestión Calidad certificado
UNI EN ISO9001: 2015 par CSI Spa

Art direction | Graphic Design | Image

LIFECOMUNICA

Colour Separation
Print

LaserComunicazione
Gruppo Leardini
